

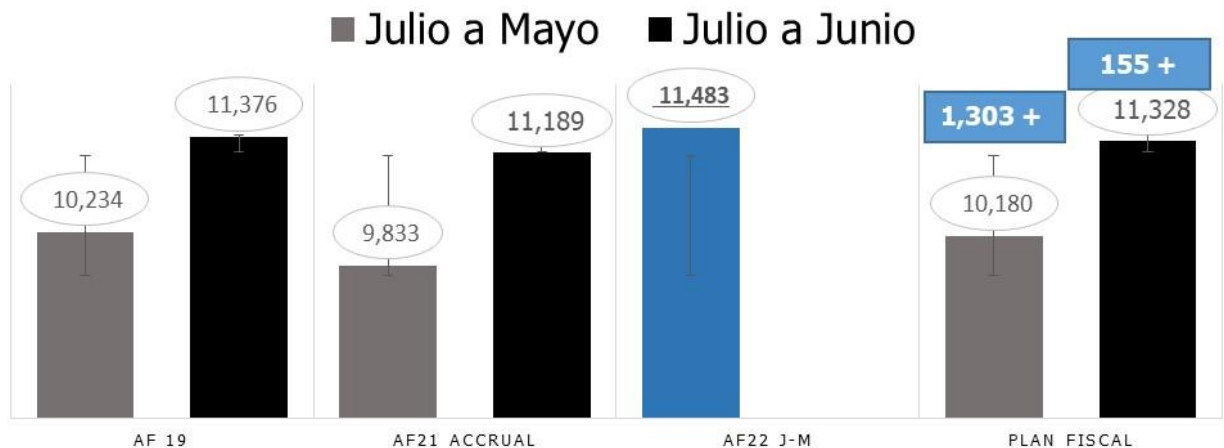


DEPARTAMENTO DE HACIENDA

Departamento de Hacienda informa que los recaudos acumulados en los pasados 11 meses ya superan la proyección para el Año Fiscal 2022

San Juan, Puerto Rico (viernes, 22 de julio de 2022) – El secretario del Departamento de Hacienda, Francisco Parés Alicea, informó que los ingresos netos del Fondo General al cierre del mes de mayo totalizan \$11,483.4 millones, superando en 11 meses la proyección de ingresos de \$11,327 millones establecida para el Año Fiscal 2022 completo.

“Los ingresos netos del Fondo General para el mes de mayo de 2022 sumaron \$1,220 millones, lo cual supera por \$348.8 millones la proyección establecida en el Plan Fiscal para dicho mes. Esta cifra representó unos \$194.5 millones menos que lo recaudado durante el mes de mayo del año 2021. No obstante, los recaudos del Año Fiscal 2022 acumulados al mes de mayo representaron \$1,650.5 millones más (o 16.8% más) que durante el año fiscal previo¹”, explicó el secretario.



¹ Para fines comparativo se considera la contabilidad accrual, de modo que el periodo fiscal 2021 se ajuste los \$479 millones que provienen de contribuciones cuya fecha de vencimiento fue diferida





DEPARTAMENTO DE HACIENDA

Ingresos Netos al Fondo General Mayo (millones de \$)

Cash Basis

Conceptos	Recaudo			Proyección	Recaudos vs. Proyección
	Actual 2020-21	2021-22	Dif.		
Total Bruto	1,472.6	1,291.7	(180.8)	943.0	348.8
Reserva	(58.0)	(71.7)	(13.7)	(71.7)	-
Total Neto	1,414.6	1,220.0	(194.5)	871.3	348.8
Individuos	369.2	197.6	(171.5)	156.1	41.6
Corporaciones	359.8	212.7	(147.1)	81.1	131.6
Retenida a no residentes	33.6	48.4	14.7	33.1	15.2
IVU	263.2	272.1	9.0	237.3	34.9
Foráneas (Ley 154)	216.0	184.7	(31.2)	176.1	8.7
Bebidas alcohólicas	22.1	22.0	(0.1)	21.1	0.9
Cigarrillos	17.0	7.2	(9.8)	14.8	(7.6)
Vehículos de motor	55.9	56.1	0.2	55.2	0.9
Arbitrios de ron	19.8	20.0	0.2	17.8	2.2
Otros ¹	58.0	199.0	141.1	78.7	120.3

¹ Incluye ingresos por \$107.6M para Mayo de AF 22 de Lotería Tradicional, no recurrente.

Proyección Año Fiscal 2022

El Plan Fiscal revisado en enero del 2022 por la Junta de Supervisión Fiscal (JSF), aumentó la proyección fiscal para el AF22 en \$1,119 millones o un 11 por ciento. Con respecto a esta proyección revisada de \$11,327 millones, los recaudos realizados a partir de enero rebasan la proyección en \$1,303 millones. Se debe señalar que el Departamento de Hacienda aplazó la fecha límite para la radicación de planilla hasta el 17 de mayo².

² Determinación Administrativa Núm. 21-04 ("DA 21-04")

Contacto: Vilmar Trinta Negrón
vilmar.trinta@hacienda.pr.gov
787-607-7805





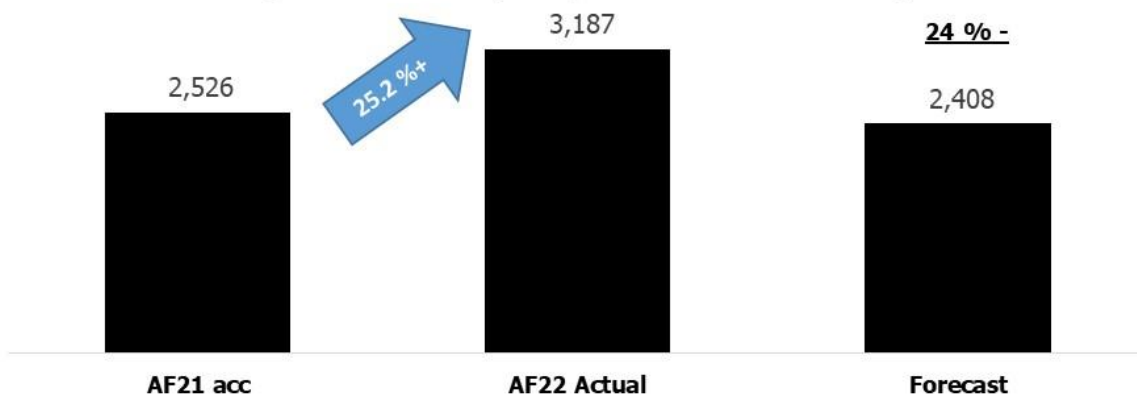
DEPARTAMENTO DE HACIENDA

En millones \$


AF	AF21	AF22 Actual	Forecast
Enero-Mayo	5,122	6,215	4,912
Respecto AF 22		1,093	(1,303)
%		21.3%	-21.0%

“Durante los cinco siguientes meses a la revisión, el estimado de la JSF fue inferior en 21 por ciento a los ingresos recaudados de enero a mayo. Por otro lado, al comparar los ingresos de este periodo con lo recaudado en el AF21, los recaudados este año superan en 21.3 por ciento los recaudos de enero a mayo del pasado año. No obstante, en lo que se refiere a la comparativa con el año previo, se debe señalar que el Departamento de Hacienda aplazó la fecha límite para la radicación de planilla hasta el 17 de mayo³. En cuanto a esto, al totalizar los ingresos de abril y mayo de este periodo con los del año fiscal 2021, lo recaudado en el AF22 supera en 25.2 por ciento el nivel del pasado año. Por otro lado, los ingresos proyectados por el ente fiscal se subestiman en \$779 millones o en – 24 por ciento”, agregó Parés Alicea.

Ingresos Reales y Proyectados --- Abril-Mayo



¹ Idem. Nota 2.





DEPARTAMENTO DE HACIENDA

Periodo de Julio a Mayo del Año Fiscal 2022

Al comparar los recaudos acumulados a mayo del año 2022, según en el método de acumulación (“*accrual*”)⁴, lo recaudado en el Año Fiscal 2022 rebasa el nivel de ingresos acumulados para el Año Fiscal 2021 en \$1,650.5 millones (o un 16.8% más). En cuanto a la proyección, recién revisada a finales de enero, los recaudos acumulados al mes de mayo del Año Fiscal 2022 exceden la misma en \$1,303.0 millones o en 12.8% más.

Ingresos Netos al Fondo General Julio a Mayo (millones de \$)

ACCRUAL - Sin Conciliar

Conceptos	Recaudo Actual			Proyección	Recaudos vs. Proyección
	2020-21	2021-22	Dif.		
Total Bruto	10,488.9	12,296.2	1,807.3	11,017.2	1,279.0
Reserva	(656.0)	(812.8)	(156.8)	(836.7)	23.9
Total Neto	9,832.9	11,483.4	1,650.5	10,180.4	1,303.0
Individuos	1,963.3	2,573.2	609.9	2,112.9	460.3
Corporaciones	1,571.6	2,207.6	635.9	1,926.1	281.5
Retenida a no residentes	336.9	457.7	120.7	415.0	42.6
IVU	2,183.8	2,385.4	201.6	2,208.9	176.5
Foráneas (Ley 154)	1,558.0	1,465.4	(92.6)	1,416.3	49.1
Bebidas alcohólicas	240.1	255.6	15.5	253.2	2.4
Cigarrillos	103.7	85.3	(18.4)	103.3	(18.0)
Vehículos de motor	555.2	597.6	42.4	575.4	22.1
Arbitrios de ron	247.6	252.5	5.0	206.2	46.3
Otros ¹	1,072.7	1,203.1	130.5	963.0	240.1

¹ Incluye ingresos por \$107.6M para Mayo de AF 22 de Lotería Tradicional, no recurrente.

⁴ Idem. nota 1. La Tabla contabilizada en “cash basis” se adjunta al finalizar el comunicado.

Contacto: Vilmar Trinta Negrón
vilmar.trinta@hacienda.pr.gov
787-607-7805





DEPARTAMENTO DE HACIENDA

Contribución sobre Ingresos

Individuos

El renglón de contribución sobre ingresos de Individuos para el mes de mayo sumó \$197.6 millones, superando la proyección por \$41.5 millones (o un 27%). Al comparar con el mes de mayo del año fiscal previo, los recaudos resultaron en \$171.5 millones menos.

En cuanto a los recaudos acumulados durante el Año Fiscal 2022, los ingresos en este renglón totalizan \$2,573.2 millones, superando lo proyectado en Plan Fiscal en \$460.3 millones (o un 21.8%) y en \$609.9 millones lo recaudado durante el año fiscal previo en el acumulado. Esto representó 31.3 por ciento más de ingresos este año fiscal.

Corporaciones

Igualmente, la contribución sobre ingresos de corporaciones para el mes de mayo sumó \$212.7 millones, superando la proyección establecida para dicho mes por \$131.6 millones. Al comparar con el mes de mayo del año fiscal previo, los recaudos resultaron en \$171.5 millones menos que el año fiscal anterior.

En cuanto a los recaudos acumulados durante el Año Fiscal 2022, los ingresos hasta el mes de mayo en este renglón totalizan \$2,207.6 millones, superando lo proyectado en Plan Fiscal en \$281.5 (o un 14.6% más) y en \$635.9 millones lo recaudado durante el año fiscal previo en el acumulado. Esto representó 40.5 por ciento más que la base de ingresos del año fiscal 2021.

Retenida a no Residentes

En el caso de la retención a no residentes, sector exterior que incluye el pago por regalías, los ingresos durante el mes de mayo sumaron \$48.3 millones, superando la proyección por \$15.2 millones (o un 46%). Los recaudos de mayo en este año fueron superiores a los del pasado año en \$14.7 millones.

En cuanto a los recaudos acumulados durante el Año Fiscal 2022, los ingresos hasta el mes de mayo en este renglón totalizan \$457.7 millones, superando lo proyectado en Plan Fiscal en \$42.6

Contacto: Vilmar Trinta Negrón
vilmar.trinta@hacienda.pr.gov
787-607-7805





DEPARTAMENTO DE HACIENDA

millones (o un 10.3% más) y en \$120.7 millones lo recaudado durante el año fiscal previo en el acumulado (35.8 por ciento más).

Sociedades

En el caso de Sociedades, los ingresos durante el mes de mayo sumaron \$19.5 millones, lo cual representó unos \$3.6 millones menos que lo proyectado. Al comparar con el mes de mayo del año fiscal previo, los recaudos se mantuvieron virtualmente igual que lo ingresado el año fiscal anterior.

En cuanto a los recaudos acumulados durante el Año Fiscal 2022, los ingresos hasta el mes de mayo en este renglón totalizan \$398 millones, superando lo proyectado en Plan Fiscal en \$48.9 millones (o un 14% más). Los recaudos acumulados para este renglón, contabilizados de forma “accrual”, totalizaron en \$33.5 millones. Lo recaudado a mayo este año supera esa cifra en \$61.5 millones o en 18.3 por ciento.

Impuesto sobre Ventas y Uso (IVU)

Los ingresos por concepto del Impuesto sobre Ventas y Uso (IVU) durante el mes de mayo sumaron \$272.1 millones, superando la proyección por \$34.9 millones (o un 14.7% más). Al comparar con el mes de mayo del año fiscal previo, los recaudos resultaron en \$9.0 millones más que durante el mes de mayo del año fiscal anterior.

En cuanto a los recaudos acumulados durante el Año Fiscal 2022, los ingresos hasta el mes de mayo en este renglón totalizan \$2,385.4 millones, superando lo proyectado en Plan Fiscal en \$176.5 millones (o un 8.0% más) y en \$201.1 millones lo recaudado durante el año fiscal previo en el acumulado.

Cabe señalar que la desaceleración paulatina que se refleja en el comportamiento mensual del IVU a partir de febrero, tiene entre sus determinantes los niveles en los precios o inflación interanual. Esta se situó en 6.4% en mayo, la cifra más alta en 14 años. Cabe señalar que la desaceleración paulatina que se refleja en el comportamiento mensual del IVU a partir de febrero, tiene entre sus determinantes los niveles en los precios o inflación interanual. Esta se situó en mayo en 6.4%, la cifra más alta en 14 años y el mayor aumento registrado según las estadísticas oficiales.

Contacto: Vilmar Trinta Negrón
vilmar.trinta@hacienda.pr.gov
787-607-7805





DEPARTAMENTO DE HACIENDA

Según el Índice de Precios al Consumidor, los bienes que reflejan un incremento mayor son bienes como, transporte; con un alza en el precio de la gasolina respecto al año pasado que escaló cifras de sobre el 40%, en alimentos; con incrementos en carnes, aves y huevos, de sobre el 15 por ciento, entre otros. En consecuencia, dado un presupuesto familiar limitado, la predilección del consumidor se inclina al consumo de este tipo de bienes, no gravados por el IVU, pero que pudieran representar, bienes de primera necesidad para el sustento de la operación del hogar.

IVU - FG - En miles \$

AF	Diferencias	
	AF22/AF21	AF22/AF21 %
Jul	16,511	▲ 15%
Aug	25,267	▲ 26%
Sep	5,371	▲ 5%
Oct	29,630	▲ 18%
Nov	26,499	▲ 12%
Dec	39,145	▲ 16%
Jan	49,272	▲ 20.5%
Feb	2,881	■ 1.3%
Mar	12,194	▲ 5.2%
Apr	6,330	▲ 2.4%
May	8,969	▲ 3.4%

IVU Internet

En cuanto al impuesto recibido por Agentes Retenedores Voluntarios y Facilitadores de Mercado, los ingresos acumulados para el Año Fiscal 2022, al mes de mayo sumaron \$174 millones, lo que representó \$26.0 millones más que lo recaudado durante el año fiscal previo o 18 por ciento adicional. En cuanto a la distribución de recaudos entre facilitadores de mercado, la proporción este año de facilitadores de mercados totaliza para el periodo acumulado a mayo, en un 51.1%. Esta proporción en el año fiscal previo representó 43.9 por ciento. Este cambio en el comportamiento está asociado a los cambios en los patrones de consumo, dada la pujante

Contacto: Vilmar Trinta Negrón
vilmar.trinta@hacienda.pr.gov
787-607-7805





DEPARTAMENTO DE HACIENDA

predilección del consumidor por las compras en Internet y a la gestión del Departamento por estipular acuerdos con estas entidades.

Contribución Determinada del Impuesto sobre Ventas y Uso de Agentes Retenedores Voluntarios y Facilitadores de Mercado (Sí/ No) Periodos Fiscales (FY) 2021-2022

(En miles \$)



Contribución Determinada

Mes / Month	FY-2020	FY-2021		FY-2021 Total	FY-2022		FY-2022 Total
		No	Sí		No	Sí	
Jul	1,917	6,671	2,594	9,265	7,265	7,696	14,960
Aug	1,693	7,317	3,234	10,551	6,913	7,637	14,550
Sep	1,760	7,191	3,221	10,412	6,809	7,292	14,101
Oct	1,915	7,413	3,521	10,934	7,269	7,761	15,029
Nov	1,937	7,941	3,709	11,649	8,311	8,679	16,990
Dec	2,588	9,193	4,116	13,308	9,065	7,732	16,797
Jan	2,146	7,719	8,034	15,753	7,788	7,373	15,161
Feb	1,757	6,811	7,238	14,049	7,014	7,594	14,608
Mar	2,013	7,756	8,542	16,298	8,017	9,066	17,083
Apr	2,859	8,540	10,107	18,647	8,433	9,506	17,939
May	3,352	7,883	9,353	17,236	8,223	8,617	16,839
Jun	3,803	7,729	8,423	16,152	-	-	-
Total	27,740	92,164	72,090	164,254	85,105	88,952	174,057
Julio-Mayo	23,937	84,435	63,667	148,102	85,105	88,952	174,057
Julio-Mayo %				519%	0.8%	40%	18%

Preparado: Julio 1 2022

Fuente: Informe de Gentax, "Informe de Ventas Mensuales para Agentes Retenedores Voluntarios"

Contacto: Vilmar Trinta Negrón
vilmar.trinta@hacienda.pr.gov
787-607-7805





DEPARTAMENTO DE HACIENDA

IVU Cannabis

El componente de IVU por las ventas de Cannabis Medicinal durante el mes de mayo de 2022 ingresó \$1.7 millones, lo cual representa \$1.6 millones menos que lo recaudado durante dicho mes para el año fiscal previo. Los recaudos acumulados a mayo del Año Fiscal 2022 por concepto de cannabis, totalizan \$26.1 millones, lo que representa una reducción de \$6 millones al comparar el mismo periodo durante el año fiscal previo.

IVU Cannabis Medicinal Recaudado, Años Fiscales 2018-2022 (En millones \$)



Periodos Fiscales (FY)	FY-2018	FY-2019	FY-2020	FY-2021	FY-2022	Dif. FY22- FY21
Jul	0.10	0.51	1.3	3.1	3.0	(0.1)
Aug	0.16	0.46	1.6	2.8	2.6	(0.2)
Sep	0.08	0.52	1.3	2.8	2.3	(0.4)
Oct	0.15	0.53	1.6	2.8	2.3	(0.5)
Nov	0.21	0.60	1.6	2.5	2.3	(0.2)
Dec	0.08	0.76	1.6	2.7	2.5	(0.2)
Jan	0.22	0.82	1.6	2.7	2.4	(0.4)
Feb	0.32	0.73	1.5	2.7	2.1	(0.6)
Mar	0.36	0.88	1.8	3.2	2.6	(0.6)
Apr	0.42	1.01	1.8	3.3	2.2	(1.1)
May	0.46	1.07	1.8	3.3	1.7	(1.6)
Jun	0.44	1.22	1.9	3.2	-	
Total	3.0	9.1	19.3	35.2	26.1	(6.0)
Jul-Mayo	2.6	7.9	17.4	32.1	26.1	(6.0)

Preparado: 1 de julio de 2022

* La planilla se radica los días 20, por lo que el mes de junio puede presentar cantidades parciales.

Vehículos de Motor

Contacto: Vilmar Trinta Negrón
vilmar.trinta@hacienda.pr.gov
787-607-7805





DEPARTAMENTO DE HACIENDA

Los ingresos por concepto de arbitrios sobre vehículos de motor durante el mes de mayo sumaron \$56.1 millones, superando la proyección por \$0.9 millones (o un 1.6% más). Al comparar con el mes de mayo del año fiscal previo, los recaudos para el mes de mayo de 2022, resultaron en \$0.2 millones más que durante el mes de mayo del año fiscal anterior.

En cuanto a los recaudos acumulados durante el Año Fiscal 2022, los ingresos hasta el mes de mayo en este renglón totalizan \$597.6 millones, superando lo proyectado en Plan Fiscal en \$22.1 millones (o un 3.8% más) y en \$42.4 millones lo recaudado durante el año fiscal previo en el acumulado (o un 7.6 % más).

Arbitrios Entidades Foráneas (Ley 154)

En cuanto a los ingresos que pagan las Entidades Foráneas, durante el mes de mayo sumaron \$184.7 millones, superando la proyección por \$8.6 millones (o un 4.9% más). Al comparar con el mes de mayo del año fiscal previo, los recaudos para el mes de mayo de 2022 resultaron en \$31.2 millones menos que durante el mes de mayo del año fiscal anterior.

En cuanto a los recaudos acumulados durante el Año Fiscal 2022, los ingresos hasta el mes de abril en este renglón totalizan \$1,465.4 millones, superando lo proyectado en Plan Fiscal en \$49.1 millones (o un 3.5% más). Sin embargo, dichas cifras representan unos \$92.6 millones menos que lo recaudado durante el año fiscal previo, en el acumulado.

Arbitrios sobre embarque de ron

Los recaudos por concepto los arbitrios de ron durante el mes de mayo sumaron \$20 millones, superando la proyección por \$2.2 millones.

En cuanto a los recaudos acumulados durante el Año Fiscal 2022, los ingresos hasta el mes de mayo en este renglón totalizan \$252.5 millones, superando lo proyectado en Plan Fiscal en \$46.3 millones (o un 22.4% más) y en \$5.0 millones lo recaudado durante el año fiscal previo, en el acumulado.





DEPARTAMENTO DE HACIENDA

Ingresos Netos al Fondo General Julio a Mayo (millones de \$)

Cash Basis

Conceptos	Recaudo		Dif.	Proyección	Recaudos vs. Proyección
	Actual 2020-21	2021-22			
Total Bruto	10,968.1	12,296.2	1,328.0	10,993.2	1,303.0
Reserva	(656.0)	(812.8)	(156.8)	(812.8)	-
Total Neto	10,312.1	11,483.4	1,171.2	10,180.4	1,303.0
Individuos	2,161.2	2,573.2	412.0	2,112.9	460.3
Corporaciones	1,782.4	2,207.6	425.2	1,926.1	281.5
Retenida a no residentes	336.9	457.7	120.7	415.0	42.6
IVU	2,219.7	2,385.4	165.7	2,208.9	176.5
Foráneas (Ley 154)	1,558.0	1,465.4	(92.6)	1,416.3	49.1
Bebidas alcohólicas	240.1	255.6	15.5	253.2	2.4
Cigarrillos	103.7	85.3	(18.4)	103.3	(18.0)
Vehículos de motor	555.2	597.6	42.4	575.4	22.1
Arbitrios de ron	247.6	252.5	5.0	206.2	46.3
Otros ¹	1,107.4	1,203.1	95.7	963.0	240.1

¹ Incluye ingresos por \$107.6M para Mayo de AF 22 de Lotería Tradicional, no recurrente.

###

