

| | | | |
|-------------|---------|---|--|
| FORMA LARGA | | <input type="radio"/> PLANILLA CON CHEQUE (FAVOR DE FIJAR CHEQUE EN ESTE LUGAR) | Número de Serie |
| Liquidador | Revisor | 2012 ESTADO LIBRE ASOCIADO DE PUERTO RICO DEPARTAMENTO DE HACIENDA 2012 PLANILLA DE CONTRIBUCION SOBRE INGRESOS DE INDIVIDUOS AÑO CONTRIBUTIVO 2012 O AÑO COMENZADO EL _____ de _____ de _____ Y TERMINADO EL _____ de _____ de _____ | <input type="radio"/> PLANILLA ENMENDADA <input type="radio"/> FALLECIDO DURANTE EL AÑO: ____/____/____ Día Mes Año <input type="radio"/> CONTRIBUYENTE <input type="radio"/> CONYUGE |

| | | |
|--|---|---|
| Nombre del Contribuyente: Inicial Apellido Paterno Apellido Materno Dirección Postal: _____ Código Postal: _____ | Número de Seguro Social Contribuyente: _____ Fecha de Nacimiento: Sexo <input type="radio"/> M <input type="radio"/> F Día Mes Año Número de Seguro Social Cónyuge: _____ Fecha de Nacimiento del Cónyuge: Sexo <input type="radio"/> M <input type="radio"/> F Día Mes Año Teléfono Residencia: () - - Teléfono del Trabajo: () - - | Sello de Recibido: _____ PLANILLA 2013: <input type="radio"/> ESPAÑOL <input type="radio"/> INGLES |
| "Coloque la etiqueta engomada (Label) aquí". Nombre e Inicial del Cónyuge Apellido Paterno Apellido Materno Dirección Residencial Completa (Barrio o Urbanización, Número, Calle): _____ Código Postal: _____ | Correo Electrónico (E-Mail): _____ CAMBIO DE DIRECCION: <input type="radio"/> SI <input type="radio"/> NO | |

| | | |
|--------------|--|---|
| Cuestionario | SI NO A. <input type="radio"/> <input type="radio"/> ¿Ciudadano de Estados Unidos? B. <input type="radio"/> <input type="radio"/> ¿Residente de Puerto Rico al finalizar el año? C. <input type="radio"/> <input type="radio"/> ¿Otros ingresos excluidos o exentos de contribución? (Someta Anejo IE Individuo) D. <input type="radio"/> <input type="radio"/> ¿Individuo inversionista residente? (Someta Anejo F1 Individuo) E. FUENTE DE MAYOR INGRESO: 1. <input type="radio"/> Empleado del Gobierno, Municipios o Corporaciones Públicas 2. <input type="radio"/> Empleado del Gobierno Federal 3. <input type="radio"/> Empleado de Empresa Privada 4. <input type="radio"/> Retirado/Pensionado 5. <input type="radio"/> Trabajo Cuenta Propia (Indique la industria o negocio principal) 6. <input type="radio"/> Otro _____ | F. ESTADO PERSONAL AL FINALIZAR EL AÑO CONTRIBUTIVO: 1. <input type="radio"/> Casado (Ennegrezca aquí <input type="radio"/> si se acoge al cómputo opcional y pase al Anejo CO Individuo) 2. <input type="radio"/> Contribuyente individual (Ennegrezca e indique nombre y seguro social del cónyuge si es: <input type="radio"/> Casado con capitulaciones de total separación de bienes <input type="radio"/> Casado que no vivía con su cónyuge) 3. <input type="radio"/> Casado que rinde separado (Indique nombre y seguro social del cónyuge arriba) |
| | Su ocupación _____ Ocupación cónyuge _____ | |
| | CONTRATO GOBIERNO: <input type="radio"/> Contribuyente <input type="radio"/> Cónyuge | |

| PASE A LA PAGINA 2 PARA DETERMINAR SU REINTEGRO O PAGO. | | |
|--|--|--|
| Reintegro | 1. CONTRIBUCION PAGADA EN EXCESO (Encasillado 3, línea 27. Indique distribución en las líneas A, B, C y D) 01 (01) 00 | |
| | A) Acreditar a la contribución estimada 2013 (02) 00 | |
| | B) Aportación al Fondo Especial para el Estuario de la Bahía de San Juan (03) 00 | |
| | C) Aportación al Fondo Especial para la Universidad de Puerto Rico (04) 00 | |
| D) A REINTEGRAR (Si desea que se le deposite el reintegro directamente en una cuenta, complete el Encasillado de Depósito) (05) 00 | | |
| Pago | 2. TOTAL NO PAGADO DE LA CONTRIBUCION (Encasillado 3, línea 27) (06) 00 | |
| | 3. Menos: Cantidad pagada (a) Con Planilla o Electrónicamente a través de un Programa Certificado (07) 00 | |
| | (b) Intereses (08) 00 (c) Recargos _____ y Penalidades (09) 00 | |
| 4. BALANCE PENDIENTE DE PAGO (Línea 2 menos línea 3(a)) (10) 00 | | |

| | | | |
|--|---|--|--|
| Depósito | AUTORIZACION PARA DEPOSITO DIRECTO DE REINTEGRO | | |
| | Tipo de cuenta: <input type="radio"/> Cheques <input type="radio"/> Ahorros | Número de ruta/tránsito: <input type="text"/> <input type="text"/> <input type="text"/> <input type="text"/> <input type="text"/> <input type="text"/> <input type="text"/> <input type="text"/> | Número de su cuenta: <input type="text"/> <input type="text"/> <input type="text"/> <input type="text"/> <input type="text"/> <input type="text"/> <input type="text"/> <input type="text"/> <input type="text"/> <input type="text"/> <input type="text"/> <input type="text"/> <input type="text"/> <input type="text"/> |
| Cuenta a nombre de: _____ y _____ (Nombre completo en letra de molde según aparece en su cuenta. Si es casado y rinde planilla conjunta, incluya el nombre del cónyuge) | | | |

| | | | |
|--|-------|--|--------------------|
| Declaro bajo penalidad de perjurio que he examinado la información incluida en esta planilla, anejos y documentos que se acompañan, y que la misma es cierta, correcta y completa. La declaración de la persona que prepara la planilla (excepto el contribuyente) es con respecto a la información disponible y dicha información ha sido verificada. | | | |
| Firma del Contribuyente | Fecha | Firma del Cónyuge | Fecha |
| <input checked="" type="checkbox"/> _____ | | <input checked="" type="checkbox"/> _____ | |
| 04 Nombre del Especialista (Letra de Molde) | | Nombre de la Firma o Negocio | |
| Firma del Especialista | Fecha | Especialista por cuenta propia (ennegrezca aquí) <input type="radio"/> | Número de Registro |
| <input checked="" type="checkbox"/> _____ | | | |

NOTA AL CONTRIBUYENTE: Indique si hizo pagos por la preparación de su planilla: SI NO. Si contestó "SI", exija la firma y el número de registro del Especialista.
 Periodo de Conservación: Diez (10) años

Si se acoge al cómputo opcional de la contribución en el caso de personas casadas que viven juntas y rinden planilla conjunta, no complete los Encasillados 1 y 2, ni las líneas 13 a la 18 del Encasillado 3, y pase al Anejo CO Individuo.

Encasillado 1

1. Sueldos, Comisiones, Concesiones y Propinas

SUMINISTRE LOS COMPROBANTES DE RETENCION
(Formularios 499R-2/W-2PR, 499R-2c/W-2cPR o W-2,
según aplique).

A-Contribución Retenida

| | |
|--|----|
| | 00 |
| | 00 |
| | 00 |
| | 00 |

B-Sueldos, Comisiones, Concesiones y Propinas

| | |
|--|----|
| | 00 |
| | 00 |
| | 00 |
| | 00 |

Total de comprobantes con esta planilla 02

| | |
|--|----|
| | 00 |
|--|----|

Contribución Retenida

| | |
|------|----|
| (01) | 00 |
|------|----|

Salarios Federales

| | |
|------|----|
| (02) | 00 |
|------|----|

C- Salarios del Gobierno Federal (Véanse instrucciones) (01)

2. Otros Ingresos (o Pérdidas):

| | | |
|---|------|----|
| A) Distribuciones totales de planes de retiro cualificados (Anejo D Individuo, Parte IV, línea 27) | (03) | 00 |
| B) Ganancia (o pérdida) en la venta o permuta de activos de capital (Anejo D Individuo, Parte V, línea 36 o 37, según aplique) | (04) | 00 |
| C) Intereses (Anejo F Individuo, Parte I, línea 5) | (05) | 00 |
| D) Dividendos de corporaciones (Anejo F Individuo, Parte II, línea 4) | (06) | 00 |
| E) Distribuciones de Planes Gubernamentales (Anejo F Individuo, Parte III, línea 3) | (07) | 00 |
| F) Distribuciones de Cuentas de Retiro Individual y Cuentas de Aportación Educativa (Anejo F Individuo, Parte IV, línea 2) | (08) | 00 |
| G) Ingresos misceláneos (Anejo F Individuo, Parte VII, línea 6) | (09) | 00 |
| H) Ingresos de anualidades y pensiones (Anejo H Individuo, Parte II, línea 12) | (10) | 00 |
| I) Ganancia (o pérdida) atribuible a industria o negocio (Anejo K Individuo, Parte II, línea 10) | (11) | 00 |
| J) Ganancia (o pérdida) atribuible a la agricultura (Anejo L Individuo, Parte II, línea 12) | (12) | 00 |
| K) Ganancia (o pérdida) atribuible a profesiones y comisiones (Anejo M Individuo, Parte II, línea 6) | (13) | 00 |
| L) Ganancia (o pérdida) atribuible a alquiler (Anejo N Individuo, Parte II, línea 7) | (14) | 00 |
| M) Dividendos de Fondo de Capital de Inversión o de Turismo (Someta Anejo Q1) | (15) | 00 |
| N) Ganancia neta de capital a largo plazo en Fondos de Inversión (Someta Anejo Q1) | (16) | 00 |
| O) Participación distribuable en beneficios de sociedades, sociedades especiales y corporaciones de individuos (Someta Anejo R Ind.) .. | (17) | 00 |
| P) Pensión recibida por divorcio o separación (Núm. seguro social del que paga: _____) (18) | (19) | 00 |

3. Total de Ingresos (Sume líneas 1B, 1C y 2A a la 2P) (20) 00

4. Pensión Pagada por Divorcio o Separación (Núm. seg. soc. del que la recibe: _____) (21) (Núm. sentencia _____) (22) (23) 00

5. Ingreso Bruto Ajustado (Línea 3 menos línea 4) (25) 00

Encasillado 2

6. Total de Dedicaciones (Anejo A Individuo, Parte I, línea 11)..... 03 (01) 00

7. DEDUCCION ESPECIAL PARA CIERTOS INDIVIDUOS (Véanse instrucciones) (02) 00

8. Exención Personal (Casado - \$7,000; Contribuyente individual - \$3,500; Casado que rinde separado - \$3,500) (03) 00

9. Exención por Dependientes (Complete el Anejo A1 Ind., véanse instrucciones): A) (04) _____ x \$2,500 (06) 00
Custodia compartida o casado que rinde separado → B) (05) _____ x \$1,250 (07) 00

Total Exención por Dependientes (Sume líneas 9A y 9B) (08) 00

10. Exención Personal Adicional para Veteranos (\$1,500 por veterano. Si ambos cónyuges son veteranos, \$3,000) (09) 00

11. Total Dedicaciones y Exenciones (Sume líneas 6 a la 10) (10) 00

12. INGRESO NETO SUJETO A CONTRIBUCION (Línea 5 menos línea 11. Si la línea 11 es mayor que la línea 5, anote cero) (11) 00

Encasillado 3

13. CONTRIBUCION: (21) 1 Según Tabla 2 Tasas preferenciales (Anejo A2 Ind.) 3 Extranjero no residente 4 Anejo B4 Ind. (22) 00

14. Cantidad de Ajuste Gradual (Determine este ajuste si la cantidad reflejada en la línea 12 o en Anejo A2 Ind., línea 10 es mayor de \$200,000) (Anejo P Ind., línea7) (23) 00

15. CONTRIBUCION REGULAR ANTES DEL CREDITO (Sume líneas 13 y 14) (24) 00

16. Crédito por contribuciones pagadas a países extranjeros, los Estados Unidos, sus territorios y posesiones (Someta Anejo C Individuo) (Véanse inst.) (25) 00

17. CONTRIBUCION REGULAR NETA (Línea 15 menos línea 16) (26) 00

18. Exceso de la Contribución Básica Alterna Neta sobre la Contribución Regular Neta (Anejo O Individuo, Parte II, línea 8) (Véanse instrucciones) ... (27) 00

19. TOTAL CONTRIBUCION DETERMINADA (Sume líneas 17 y 18 o anote la cantidad del Anejo CO Individuo, línea 22, según aplique) (28) 00

20. Recobro de crédito reclamado en exceso (Anejo B Individuo, Parte I, línea 3) (29) 00

21. Créditos contributivos (Anejo B Individuo, Parte II, línea 22) (30) 00

22. RESPONSABILIDAD CONTRIBUTIVA (Sume líneas 19 y 20 menos línea 21. Si es menos de cero, anote cero) (31) 00

23. CONTRIBUCION RETENIDA, PAGADA Y CREDITOS REEMBOLSABLES:

| | | |
|--|------|----|
| A) Mediante retención sobre salarios (Sume las líneas 1A y 1C del Encasillado 1 o líneas 1A y 2A del Anejo CO Individuo) | (32) | 00 |
| B) Mediante retención sobre anualidades y pensiones (Anejo H Individuo, Parte II, línea 13) | (33) | 00 |
| C) Otros pagos y retenciones (Anejo B Individuo, Parte III, línea 20) | (34) | 00 |
| D) Crédito por Trabajo (Véanse instrucciones) | (35) | 00 |
| E) Crédito para personas de 65 años o más (Véanse instrucciones) | (36) | 00 |
| F) Crédito compensatorio para pensionados de bajos recursos (Véanse instrucciones) | (37) | 00 |
| G) Crédito por el pago de derechos adicionales a los automóviles de lujo bajo la Ley 42-2005 (Véanse instrucciones) (Contribuyente: _____ (38); Cónyuge: _____ (39)) | (40) | 00 |
| H) Crédito de la Oportunidad Americana (Someta Anejo B2 Individuo) | (41) | 00 |
| I) Crédito contributivo por oportunidad de empleo a Héroe y/o Heridos de las Fuerzas Armadas (Someta Anejo B4 Individuo) | (42) | 00 |
| J) Cantidad pagada con prórroga automática | (43) | 00 |
| K) Total Contribución Retenida, Pagada y Créditos Reembolsables (Sume líneas 23A a la 23J) | (44) | 00 |

24. TOTAL NO PAGADO DE LA CONTRIBUCION (Si la línea 23K es menor que la línea 22, anote la diferencia aquí, de lo contrario en la línea 26) (45) 00

25. Adición a la Contribución por Falta de Pago de la Contribución Estimada (Anejo T Individuo, Parte II, línea 21) (46) 00

26. Menos: Exceso de Contribución Retenida, Pagada y Créditos Reembolsables (47) 00

27. BALANCE:

- Si la línea 26 es mayor que la suma de las líneas 24 y 25, usted tiene un sobrepago. Anote la diferencia aquí y en la línea 1 de la página 1.
- Si la línea 26 es menor que la suma de las líneas 24 y 25, usted tiene un balance pendiente de pago. Anote la diferencia aquí y en la línea 2 de la página 1.
- Si la diferencia entre la línea 26 y la suma de las líneas 24 y 25 es igual a cero, anote cero aquí y pase a firmar su planilla en la página 1 (50) 00

Anejo A Individuo

Rev. 27 nov 12 (Forma Larga)



DEDUCCIONES APLICABLES A CONTRIBUYENTES QUE SEAN INDIVIDUOS

Año contributivo comenzado el ____ de ____ de ____ y terminado el ____ de ____ de ____

2012

Nombre del contribuyente

Número de Seguro Social

Parte I Deduciones Aplicables a Contribuyentes que sean Individuos (Véanse instrucciones)

| | | | | | | |
|---|---|------------------------------|---|---------|-----------|------|
| 1. Intereses hipotecarios | | | | | 10 | |
| Nombre de la entidad a quien hizo el pago | Hipoteca | Número del Préstamo | Núm. Ident. Patronal | Importe | | |
| Primera residencia: | Primera | | (01) | | 00 | (05) |
| | Segunda | | (02) | | 00 | (06) |
| Segunda residencia: | Primera | | (03) | | 00 | (07) |
| | Segunda | | (04) | | 00 | (08) |
| Honorarios de Origen del Préstamo (Puntos) Pagados Directamente por el Deudor (Véanse instrucciones) | | | | | 00 | (09) |
| Descuentos del Préstamo (Puntos) Pagados Directamente por el Deudor (Véanse instrucciones) | | | | | 00 | (10) |
| a) Total intereses hipotecarios pagados | | | | | 00 | (11) |
| b) Límite (Multiplique la suma del Encasillado 1, línea 5 de la planilla y la línea 1, Parte III del Anejo IE Individuo por 30% y anótelos aquí) | | | | | 00 | (12) |
| c) Dedución admisible por intereses hipotecarios (Anote la menor de las líneas 1(a) y 1(b). Si los intereses no exceden el 30% del ingreso para cualquiera de los 3 años anteriores, ennegrezca aquí <input type="radio"/> 1) (13) (Véanse instrucciones) | | | | | (14) | 00 |
| 2. Pérdida de su residencia principal debido a causas fortuitas (Véanse instrucciones) | | | | | (15) | 00 |
| 3. Gastos médicos (Parte III, línea 3) | | | | | (16) | 00 |
| 4. Donativos (Parte III, línea 8) | | | | | (17) | 00 |
| 5. Pérdida de bienes muebles por ciertas causas fortuitas (Véanse instrucciones) | | | | | (18) | 00 |
| 6. Aportaciones a sistemas gubernamentales de pensiones o retiro | | | | | (19) | 00 |
| 7. Aportaciones a cuentas de retiro individual (No exceder de \$5,000 o \$10,000 si es casado): | | | | | | |
| Inst. financiera | Núm. cuenta | Núm. Ident. Patronal | Aportación | | | |
| _____ | _____ (20) | _____ (23) | _____ (26) <input type="radio"/> 1 Contrib. <input type="radio"/> 2 Cóny. | | | |
| _____ | _____ (21) | _____ (24) | _____ (27) <input type="radio"/> 1 Contrib. <input type="radio"/> 2 Cóny. | | | |
| _____ | _____ (22) | _____ (25) | _____ (28) <input type="radio"/> 1 Contrib. <input type="radio"/> 2 Cóny. | | | |
| Total aportaciones a cuentas de retiro individual | | | | | (29) | 00 |
| 8. Aportaciones a cuentas de ahorro de salud con plan médico de deducible anual alto (Véanse instrucciones): | | | | | | |
| Institución | Núm. cuenta | Núm. Ident. Patronal | Aportación | | | |
| _____ | _____ (32) | _____ (34) | _____ (36) | | | |
| Deducible anual (30) _____ | Tipo de cubierta: <input type="radio"/> 1 Individual <input type="radio"/> 2 Individual y 55 años o más <input type="radio"/> 3 Familiar <input type="radio"/> 4 Familiar y 55 años o más | Fecha efectividad _____ (37) | | | | |
| Institución | Núm. cuenta | Núm. Ident. Patronal | Aportación | | | |
| _____ | _____ (33) | _____ (35) | _____ (38) | | | |
| Deducible anual (31) _____ | Tipo de cubierta: <input type="radio"/> 1 Individual <input type="radio"/> 2 Individual y 55 años o más <input type="radio"/> 3 Familiar <input type="radio"/> 4 Familiar y 55 años o más | Fecha efectividad _____ (39) | | | | |
| Total aportaciones (Sume la cantidad menor entre la aportación y el deducible anual de cada cuenta) | | | | | (40) | 00 |
| 9. Cuenta de Aportación Educativa (Parte II, línea (10)) (Véanse instrucciones) | | | | | (41) | 00 |
| 10. Intereses sobre préstamos estudiantiles a nivel universitario (Véanse instrucciones): | | | | | | |
| Inst. financiera | Núm. préstamo | Núm. Ident. Patronal | Importe | | | |
| _____ | _____ (42) | _____ (43) | _____ (44) | | | |
| _____ | _____ (43) | _____ (44) | _____ (45) | | | |
| Total intereses sobre préstamos estudiantiles pagados | | | | | (46) | 00 |
| 11. Total deducciones aplicables a contribuyentes que sean individuos (Sume líneas 1 a la 10 y traslade al Encasillado 2, línea 6 de la Forma Larga) | | | | | (50) | 00 |

Parte II Beneficiarios de Cuentas de Aportación Educativa (Véanse instrucciones)

57

| | | | | | | | |
|------|---|---------------|---------------|-----------------------------------|------------|-----------------------------------|--|
| (01) | Nombre, Inicial | Apellido Pat. | Apellido Mat. | Fecha de Nacimiento (Día/Mes/Año) | Parentesco | Número de Seguro Social | Cantidad Aportada (No exceder de \$500 cada uno) |
| | Institución financiera | | | Número de la cuenta | | Número de Identificación Patronal | |
| (02) | Nombre, Inicial | Apellido Pat. | Apellido Mat. | Fecha de Nacimiento (Día/Mes/Año) | Parentesco | Número de Seguro Social | Cantidad Aportada (No exceder de \$500 cada uno) |
| | Institución financiera | | | Número de la cuenta | | Número de Identificación Patronal | |
| (03) | Nombre, Inicial | Apellido Pat. | Apellido Mat. | Fecha de Nacimiento (Día/Mes/Año) | Parentesco | Número de Seguro Social | Cantidad Aportada (No exceder de \$500 cada uno) |
| | Institución financiera | | | Número de la cuenta | | Número de Identificación Patronal | |
| (10) | Total aportaciones (Sume líneas (01) a la (03) y traslade a la Parte I, línea 9 de este Anejo) | | | | | | 00 |

| | |
|--------------------------|-------------------------|
| Nombre del contribuyente | Número de Seguro Social |
|--------------------------|-------------------------|

| Parte III Gastos Médicos y Donativos | | 46 | | | |
|---|-----------------------------------|--------------------|---------------------|---|----------------------------|
| Nombre de la persona o institución a quien se hizo el pago | Número de Identificación Patronal | (A) Gastos Médicos | (B) Otros Donativos | (C) Servidumbres de Conservación e Instituciones Museológicas | (D) Donativos a Municipios |
| | | 00 | | 00 | 00 |
| | | 00 | | 00 | 00 |
| | | 00 | | 00 | 00 |
| | | 00 | | 00 | 00 |
| | | 00 | | 00 | 00 |
| | | 00 | | 00 | 00 |
| | | 00 | | 00 | 00 |
| | | 00 | | 00 | 00 |
| | | 00 | | 00 | 00 |
| | | 00 | | 00 | 00 |
| | | 00 | | 00 | 00 |
| | | 00 | | 00 | 00 |
| | | 00 | | 00 | 00 |
| | | 00 | | 00 | 00 |
| | | 00 | | 00 | 00 |
| | | 00 | | 00 | 00 |
| | | 00 | | 00 | 00 |
| | | 00 | | 00 | 00 |
| 1. Total Columnas A, B, C y D (01) | | 00 (04) | | 00 (07) | 00 (10) |
| 2. Multiplique el ingreso bruto ajustado (Encasillado 1, línea 5 de la planilla o línea 6, Columnas B y C del Anejo CO Individuo) por 6% y anótelos aquí (Véanse instrucciones) (02) | | 00 | | | |
| 3. Deducción admisible por gastos médicos (Línea 1 menos línea 2. Anote aquí y en la Parte I, línea 3 de este Anejo o en la línea 7C del Anejo CO Individuo) (03) | | 00 | | | |
| 4. Multiplique el ingreso bruto ajustado (Encasillado 1, línea 5 de la planilla o línea 6, Columnas B y C del Anejo CO Individuo) por 50% y anótelos aquí (Véanse instrucciones) (05) | | | | 00 | |
| 5. Deducción por otros donativos (Anote la menor de las líneas 1B y 4) (06) | | | | 00 | |
| 6. Multiplique el ingreso bruto ajustado (Encasillado 1, línea 5 de la planilla o línea 6, Columnas B y C del Anejo CO Individuo) por 30% y anótelos aquí (Véanse instrucciones) (08) | | | | | 00 |
| 7. Deducción por donativos a Servidumbres de Conservación e Instituciones Museológicas (Anote la menor de las líneas 1C y 6) .. (09) | | | | | 00 |
| 8. Total deducción admisible por donativos (Sume líneas 1D, 5 y 7. Anote aquí y en la Parte I, línea 4 de este Anejo o en la línea 7D del Anejo CO Individuo) (11) | | | | | 00 |

Anejo A1 Individuo

Rev. 27 nov 12



DEPENDIENTES

2012

Año contributivo comenzado el ____ de ____ de ____ y terminado el ____ de ____ de ____




Nombre del contribuyente

Número de Seguro Social

Parte I Información sobre Dependientes (Véanse instrucciones)

55

INFORMACION IMPORTANTE

-  No incluya al cónyuge en este anejo. Un individuo casado que vive con su cónyuge para fines contributivos, no debe incluir a su cónyuge como parte de sus dependientes.
-  Acompañe este Anejo con su planilla para poder considerar la exención por dependientes.
-  Ennegrezca el óvalo de custodia compartida si el dependiente está sujeto a esta condición. La exención será de \$1,250 para cada contribuyente.

| | Custodia Compartida | Nombre, Inicial | Apellido Paterno | Apellido Materno | Parentesco | Categoría * (N)(U)() | Fecha de Nacimiento Día / Mes / Año | Número de Seguro Social |
|------|-----------------------|-----------------|------------------|------------------|------------|-------------------------|--|-------------------------|
| (01) | <input type="radio"/> | | | | | | | |
| (02) | <input type="radio"/> | | | | | | | |
| (03) | <input type="radio"/> | | | | | | | |
| (04) | <input type="radio"/> | | | | | | | |
| (05) | <input type="radio"/> | | | | | | | |
| (06) | <input type="radio"/> | | | | | | | |
| (07) | <input type="radio"/> | | | | | | | |
| (08) | <input type="radio"/> | | | | | | | |
| (09) | <input type="radio"/> | | | | | | | |
| (10) | <input type="radio"/> | | | | | | | |

* Véanse instrucciones.

Período de Conservación: Diez (10) años

Anejo A2 Individuo

Rev. 27 nov 12



CONTRIBUCION SOBRE INGRESOS SUJETOS A TASAS PREFERENCIALES

2012

Año contributivo comenzado el ____ de ____ de ____ y terminado el ____ de ____ de ____

Nombre del contribuyente

Ennegrezca uno: (01)

1 Contribuyente 2 Cónyuge 3 Ambos

Número de Seguro Social

| | Columna A | | Columna B | | Columna C | | Columna D | | Columna E | |
|---|---------------------------|----|----------------|----|----------------|----|----------------|----|------------------|----|
| | Tributa a Tasas Regulares | | Tributa al 20% | | Tributa al 17% | | Tributa al 10% | | Tributa a _____% | |
| 22 | | | | | | | | | | |
| 1. Ingreso Bruto Ajustado | (02) | 00 | | | | | | | | |
| 2. Más: Pensión pagada por divorcio o separación (Encasillado 1, línea 4 de la planilla o línea 5, Col. B o C del Anejo CO Ind.) | (03) | 00 | | | | | | | | |
| 3. Ingreso Bruto Ajustado antes de la deducción por pensión pagada por divorcio o separación (Sume líneas 1 y 2) | (04) | 00 | | | | | | | | |
| 4. Ingresos sujetos a tasas preferenciales: | | | | | | | | | | |
| a) Ganancia neta de capital a largo plazo (Véanse instrucciones) | (05) | 00 | | | | | (23) | 00 | (31) | 00 |
| b) Intereses sobre depósitos en cuentas de ciertas instituciones financieras (Anejo F Individuo, Parte I, línea 4, Columna B) (17%) | (06) | 00 | | | (20) | 00 | | | | |
| c) Intereses sobre depósitos en cuentas de ciertas instituciones financieras (Anejo F Individuo, Parte I, línea 4, Columna C) (10%) | (07) | 00 | | | | | (24) | 00 | | |
| d) Intereses de distribuciones de IRA a Pensionados del Gobierno (Anejo F Individuo, Parte I, línea 4, Columna E) (10%) | (08) | 00 | | | | | (25) | 00 | | |
| e) Intereses elegibles no exentos pagados o acreditados sobre bonos, pagarés, otras obligaciones o préstamos hipotecarios (Anejo F Individuo, Parte I, línea 4, Columna A) | (09) | 00 | | | | | (26) | 00 | | |
| f) Distribución elegible de dividendos (Anejo F Individuo, Parte II, línea 3, Columna A) | (10) | 00 | | | | | (27) | 00 | (32) | 00 |
| g) Remuneración pagada por equipos de deportes de asociaciones o federaciones internacionales (Anejo F Individuo) | (11) | 00 | (16) | 00 | | | | | | |
| h) Distribuciones totales de planes de retiro cualificados (Anejo D Individuo) | (12) | 00 | (17) | 00 | | | (28) | 00 | | |
| i) Otros | (13) | 00 | (18) | 00 | (21) | 00 | (29) | 00 | (33) | 00 |
| j) Total (Sume líneas 4a a la 4i de las Columnas B a la E) | | | (19) | 00 | (22) | 00 | (30) | 00 | (40) | 00 |
| 5. Total de ingresos sujetos a tasas preferenciales (Sume línea 4j de las Columnas B a la E) (Siesta línea es menor de \$20,000, anote 100% en la línea 7A y cero en las líneas 7B a la 7E, y anote el total de la línea 8a en la línea 8b) | (14) | 00 | | | | | | | | |
| 6. Ingreso sujeto a contribución regular (Línea 3 menos línea 5) | (15) | 00 | | | | | | | | |
| 7. Proporción de ingresos de acuerdo a cada tasa de tributación (Columna A - Línea 6 entre línea 3; Columnas B a la E - Línea 4j entre línea 3) (Redondee al entero más cercano) | (01) | % | (11) | % | (17) | % | (23) | % | (29) | % |
| 23 | | | | | | | | | | |
| 8. Deducciones y Exenciones: | | | | | | | | | | |
| a) Deducciones aplicables a contribuyentes que sean individuos (Véanse instrucciones) \$ | | | | | | | | | | |
| b) Deducción admisible (Multiplique línea 8a por línea 7 para cada Columna) | (02) | 00 | (12) | 00 | (18) | 00 | (24) | 00 | (30) | 00 |
| c) Deducción especial para ciertos individuos (Línea 7 del Encasillado 2 de la planilla) | (03) | 00 | | | | | | | | |
| d) Exención personal (Línea 8 del Encasillado 2 de la planilla) | (04) | 00 | | | | | | | | |
| e) Exención por dependientes (Línea 9 del Encasillado 2 de la planilla) | (05) | 00 | | | | | | | | |
| f) Exención personal adicional para veteranos (Línea 10 del Encasillado 2 de la planilla) | (06) | 00 | | | | | | | | |
| g) Total de deducciones y exenciones (Sume líneas 8b a la 8f de todas las Columnas) | (07) | 00 | (13) | 00 | (19) | 00 | (25) | 00 | (31) | 00 |
| 9. Deducción por pensión pagada por divorcio o separación (Enc. 1, línea 4 de la planilla o línea 5, Col. B o C del Anejo CO Ind. Ver inst.) | (08) | 00 | (14) | 00 | (20) | 00 | (26) | 00 | (32) | 00 |
| 10. Ingreso neto sujeto a contribución (Columna A - Línea 6 menos líneas 8g y 9; Columnas B a la E - Línea 4j menos líneas 8g y 9) | (09) | 00 | (15) | 00 | (21) | 00 | (27) | 00 | (33) | 00 |
| 11. Contribución de acuerdo a la tasa correspondiente (Véanse instrucciones) | (10) | 00 | (16) | 00 | (22) | 00 | (28) | 00 | (34) | 00 |
| 12. Total de contribución regular y contribución a tasas preferenciales (Sume línea 11 de las Columnas A a la E) | | | | | | | | | (35) | 00 |
| 13. Ingreso neto sujeto a contribución regular (Línea 12, Encasillado 2 de la planilla o línea 14, Columna B o C del Anejo CO Individuo) | | | | | | | | | (36) | 00 |
| 14. Contribución sobre la línea 13 de acuerdo a las tasas regulares (Véanse instrucciones) | | | | | | | | | (37) | 00 |
| 15. Contribución determinada (Anote la menor entre la línea 12 y línea 14. Traslade a la página 2, Encasillado 3, línea 13 de la planilla o a la línea 15, Columna B o C del Anejo CO Individuo y ennegrezca (<input type="radio"/>) "Tasas preferenciales" si seleccionó la cantidad en la línea 12, o (<input type="radio"/>) "Según Tabla" si seleccionó la cantidad en la línea 14) | | | | | | | | | (40) | 00 |

Anejo B Individuo

Rev. 27 nov 12



**RECOBRO DE CREDITOS RECLAMADOS EN EXCESO,
CREDITOS CONTRIBUTIVOS,
Y OTROS PAGOS Y RETENCIONES**

2012

Año contributivo comenzado el ____ de ____ de ____ y terminado el ____ de ____ de ____

Nombre del contribuyente

Número de Seguro Social

Parte I

Recobro de Créditos Reclamados en Exceso

20

| | Columna A | Columna B | Columna C |
|---|--------------------------|--------------------------|--------------------------|
| Nombre de la entidad: | | | |
| Núm. de identificación patronal: | (01) | (03) | (05) |
| Crédito por: | (02) | (04) | (06) |
| Desarrollo Turístico | 1 <input type="radio"/> | 1 <input type="radio"/> | 1 <input type="radio"/> |
| Desperdicios Sólidos | 2 <input type="radio"/> | 2 <input type="radio"/> | 2 <input type="radio"/> |
| Fondo de Capital de Inversión | 3 <input type="radio"/> | 3 <input type="radio"/> | 3 <input type="radio"/> |
| Distrito Teatral de Santurce | 4 <input type="radio"/> | 4 <input type="radio"/> | 4 <input type="radio"/> |
| Desarrollo Industria Fílmica | 5 <input type="radio"/> | 5 <input type="radio"/> | 5 <input type="radio"/> |
| Infraestructura de Vivienda | 6 <input type="radio"/> | 6 <input type="radio"/> | 6 <input type="radio"/> |
| Construcción o Rehabilitación de Vivienda para Alquiler a Familias de Ingresos Bajos o Moderados | 7 <input type="radio"/> | 7 <input type="radio"/> | 7 <input type="radio"/> |
| Adquisición de un Negocio Exento en Proceso de Cerrar Operaciones en Puerto Rico | 8 <input type="radio"/> | 8 <input type="radio"/> | 8 <input type="radio"/> |
| Servidumbre de Conservación | 9 <input type="radio"/> | 9 <input type="radio"/> | 9 <input type="radio"/> |
| Incentivos Económicos (Investigación y Desarrollo) | 10 <input type="radio"/> | 10 <input type="radio"/> | 10 <input type="radio"/> |
| Incentivos Económicos (Proyectos Estratégicos) | 11 <input type="radio"/> | 11 <input type="radio"/> | 11 <input type="radio"/> |
| Incentivos Económicos (Inversión Industrial) | 12 <input type="radio"/> | 12 <input type="radio"/> | 12 <input type="radio"/> |
| Incentivos Energía Verde (Investigación y Desarrollo) | 13 <input type="radio"/> | 13 <input type="radio"/> | 13 <input type="radio"/> |
| Otra: | 14 <input type="radio"/> | 14 <input type="radio"/> | 14 <input type="radio"/> |

| | | | |
|--|------|--|----|
| 1. Total de crédito reclamado en exceso | (07) | | 00 |
| 2. Recobro de crédito reclamado en exceso pagado en el año anterior, si aplica | (08) | | 00 |
| 3. Recobro de crédito reclamado en exceso a pagar este año (Traslade al Encasillado 3, línea 20 de la planilla. Véanse instrucciones) | (09) | | 00 |
| 4. Exceso de crédito adeudado para el próximo año, si aplica (Línea 1 menos líneas 2 y 3. Véanse instrucciones) | (10) | | 00 |

Parte II

Créditos Contributivos (No incluya pagos de estimada. Incluya estos pagos en la Parte III de este Anejo)

| | | | |
|--|------|--|----|
| 1. Crédito por: (11) <input type="radio"/> 1 Sección 4(a) Ley 8 de 1987 y/o <input type="radio"/> 2 Sección 3(b) Ley 135-1997 (Véanse instrucciones) | (12) | | 00 |
| 2. Crédito por inversión en desarrollo industria fílmica: (13) <input type="radio"/> 1 Proyecto Fílmico y/o <input type="radio"/> 2 Proyecto Infraestructura (Véanse instrucciones). | (14) | | 00 |
| 3. Crédito atribuible a pérdidas o por inversión en el Fondo de Capital de Inversión, de Turismo u otros fondos o directamente (Someta Anejos Q y Q1) (Véanse instrucciones) | (15) | | 00 |
| 4. Crédito por pagos de Certificados de Membresía por parte de Miembros Ordinarios y Extraordinarios de Corporación Especial Propiedad de Trabajadores (Véanse instrucciones) | (16) | | 00 |
| 5. Crédito por la compra de créditos contributivos (Complete Parte IV)(Véanse instrucciones) | (17) | | 00 |
| 6. Crédito por inversión en infraestructura de vivienda (Véanse instrucciones) | (18) | | 00 |
| 7. Crédito por inversión en la construcción o rehabilitación de vivienda para alquiler a familias de ingresos bajos o moderados (Véanse instrucciones) | (19) | | 00 |
| 8. Crédito por inversión en construcción en centros urbanos (Véanse instrucciones) | (20) | | 00 |
| 9. Crédito para comerciantes afectados por la revitalización de los cascos urbanos (Véanse instrucciones) | (21) | | 00 |
| 10. Crédito para inversionistas que adquieran un negocio exento que esté por cerrar operaciones en P.R. (Véanse inst.) | (22) | | 00 |
| 11. Crédito por compras de productos manufacturados en Puerto Rico y del Agro Puertorriqueño (Someta Anejo B1 Individuo) | (23) | | 00 |
| 12. Crédito por donativos al Patronato del Palacio de Santa Catalina (Véanse instrucciones) | (24) | | 00 |
| 13. Crédito por constitución de servidumbre de conservación elegible o donación de terreno elegible (Véanse instrucciones) | (25) | | 00 |
| 14. Exención a personas que operen como librero (Véanse instrucciones) | (26) | | 00 |
| 15. Crédito por inversión Ley 73-2008 (Véanse instrucciones) | (27) | | 00 |
| 16. Crédito por inversión Ley 83-2010 (Véanse instrucciones) | (28) | | 00 |
| 17. Crédito por contribución básica alterna de años contributivos anteriores (Véanse instrucciones) | (29) | | 00 |
| 18. Créditos arrastrados de años anteriores (Someta detalle) | (30) | | 00 |
| 19. Otros créditos no incluidos en las líneas anteriores (Someta detalle) (Véanse instrucciones) | (31) | | 00 |
| 20. Total Créditos Contributivos (Sume líneas 1 a la 19) | (32) | | 00 |
| 21. Total contribución determinada (Encasillado 3, línea 19 de la planilla) (<input type="radio"/> 1 Anejo B4 Individuo. Véanse instrucciones) | (33) | | 00 |
| 22. Crédito a ser reclamado (La menor de la línea 20 o 21. Traslade a la página 2, Encasillado 3, línea 21 de la planilla) | (34) | | 00 |
| 23. Créditos arrastrables (Someta detalle) | (35) | | 00 |

| Parte III | | Otros Pagos y Retenciones | |
|------------------|--|----------------------------------|----|
| 1. | Pagos de contribución estimada para el año 2012 | (40) | 00 |
| 2. | Contribución pagada en exceso en años anteriores acreditada a la contribución estimada | (41) | 00 |
| 3. | Contribución retenida a no residentes (Formulario 480.6C) | (42) | 00 |
| 4. | Contribución retenida sobre intereses (Anejo F Individuo, Parte I, línea 7) | (43) | 00 |
| 5. | Dividendos de corporaciones (Anejo F Individuo, Parte II, línea 5) | (44) | 00 |
| 6. | Dividendos de corporaciones que operan bajo la Ley Num. 8 de 1987 (Formulario 480.6B) <input type="radio"/> 10% <input type="radio"/> 5% <input type="radio"/> 2% | (45) | 00 |
| 7. | Dividendos de Fondo de Capital de Inversión o de Turismo (Someta Anejo Q1) | (46) | 00 |
| 8. | Servicios prestados por individuos (Formulario 480.6B) | (47) | 00 |
| 9. | Pagos por indemnización judicial o extrajudicial (Formulario 480.6B) | (48) | 00 |
| 10. | Contribución retenida en el origen sobre la participación distribuible a accionistas de corporaciones de individuos (Formulario 480.6 CI) | (49) | 00 |
| 11. | Contribución retenida en el origen sobre la participación distribuible a socios de sociedades especiales (Formulario 480.6 SE) | (50) | 00 |
| 12. | Contribución retenida en el origen sobre la participación distribuible a socios de sociedades (Formulario 480.6 S) | (51) | 00 |
| 13. | Contribución retenida en el origen sobre la participación distribuible a fideicomitentes de fideicomisos revocables o fideicomisos para beneficio del fideicomitente (Formulario 480.6 F) | (52) | 00 |
| 14. | Contribución retenida sobre distribuciones de IRA o Cuentas de Aportación Educativa que consistan de ingresos de fuentes dentro de P. R. (Formulario 480.7 y/o 480.7B) | (53) | 00 |
| 15. | Contribución retenida sobre distribuciones de IRA a pensionados del Gobierno (Formulario 480.7) | (54) | 00 |
| 16. | Contribución retenida en el origen sobre distribuciones de planes de pensiones cualificados (Formulario 480.7C) | (55) | 00 |
| 17. | Contribución retenida sobre distribuciones y transferencias de Planes Gubernamentales (Formulario 480.7C) | (56) | 00 |
| 18. | Contribución retenida sobre ingreso de equipos de béisbol de Grandes Ligas y Asociación Nacional de Baloncesto de los E. U. | (57) | 00 |
| 19. | Otros pagos y retenciones no incluidos en las líneas anteriores (Someta detalle) | (58) | 00 |
| 20. | Total otros pagos y retenciones (Sume líneas 1 a la 19. Traslade el total a la página 2, Encasillado 3, línea 23C de la planilla) | (59) | 00 |

| Parte IV | | Detalle de Compra de Créditos Contributivos | |
|--|--|--|----|
| Ennegrezca el óvalo correspondiente a la ley (o leyes) bajo la cual adquirió el crédito e indique la cantidad del mismo: | | | |
| <input type="radio"/> | Desarrollo Turístico | (60) | 00 |
| <input type="radio"/> | Desperdicios Sólidos | (61) | 00 |
| <input type="radio"/> | Fondo de Capital de Inversión | (62) | 00 |
| <input type="radio"/> | Distrito Teatral de Santurce | (63) | 00 |
| <input type="radio"/> | Desarrollo Industria Filmica | (64) | 00 |
| <input type="radio"/> | Infraestructura de Vivienda | (65) | 00 |
| <input type="radio"/> | Construcción o Rehabilitación de Vivienda para Alquiler a Familias de Ingresos Bajos o Moderados | (66) | 00 |
| <input type="radio"/> | Servidumbre de Conservación | (67) | 00 |
| <input type="radio"/> | Revitalización de los Centros Urbanos | (68) | 00 |
| <input type="radio"/> | Adquisición de un Negocio Exento en Proceso de Cerrar Operaciones en Puerto Rico | (69) | 00 |
| <input type="radio"/> | Incentivos Económicos (Investigación y Desarrollo) | (70) | 00 |
| <input type="radio"/> | Incentivos Económicos (Proyectos Estratégicos) | (71) | 00 |
| <input type="radio"/> | Incentivos Económicos (Inversión Industrial) | (72) | 00 |
| <input type="radio"/> | Incentivos Energía Verde (Investigación y Desarrollo) | (73) | 00 |
| <input type="radio"/> | Otra: _____ | (74) | 00 |
| Total crédito por la compra de créditos contributivos (Igual a Parte II, línea 5) | | (75) | 00 |

Anejo B2 Individuo

Rev. 27 nov 12

(Forma Larga)



**CREDITO DE LA OPORTUNIDAD AMERICANA
(Ley de Recuperación y Reinversión Americana de 2009)**

2012

Año contributivo comenzado el ____ de ____ de ____ y terminado el ____ de ____ de ____

Nombre del contribuyente

Número de Seguro Social

Parte I Determinación del Crédito

21

| (A) Nombre del Estudiante | (B) Número de Seguro Social del Estudiante | (C) Gastos Educativos Calificados (No exceda de \$4,000 por estudiante) | (D) Anote la menor de la cantidad en la Columna (C) o \$2,000 | (E) Anote la diferencia entre las Columnas (C) y (D) (Columna C - Columna D) | (F) Multiplique la cantidad en la Columna (E) por 25% (Columna E x .25) | (G) Sume la cantidad de las Columnas (D) y (F) (Columna D + Columna F) | (H) Multiplique la cantidad de la Columna (G) por 40% (Columna G x .40) | |
|--|---|---|--|--|---|--|---|----|
| | (01) | (06) | 00 (11) | 00 (16) | 00 (21) | 00 (26) | 00 (31) | |
| | (02) | (07) | 00 (12) | 00 (17) | 00 (22) | 00 (27) | 00 (32) | |
| | (03) | (08) | 00 (13) | 00 (18) | 00 (23) | 00 (28) | 00 (33) | |
| | (04) | (09) | 00 (14) | 00 (19) | 00 (24) | 00 (29) | 00 (34) | |
| | (05) | (10) | 00 (15) | 00 (20) | 00 (25) | 00 (30) | 00 (35) | |
| 1. Total de crédito por estudiantes elegibles (Anote el total de la Columna (H)). Si usted es contribuyente individual y su ingreso bruto ajustado excede de \$80,000 o \$160,000 si es casado, pase a la Parte II. De lo contrario, traslade esta cantidad a la página 2, Encasillado 3, línea 23H de la planilla | | | | | | | (36) | 00 |

Parte II Limitación del Crédito

| | | |
|---|------|-----|
| 1. Total de crédito (Anote el total de la Parte I, línea 1) | (37) | 00 |
| 2. Anote \$180,000 si es casado o \$90,000 si es contribuyente individual | (38) | 00 |
| 3. Ingreso bruto ajustado (Anote la cantidad del Encasillado 1, línea 5 de la planilla o línea 6, Columnas B y C del Anejo CO Individuo) | (39) | 00 |
| 4. Reste la línea 3 de la línea 2. Si el resultado es cero ("0") o menos no continúe; no tiene derecho a reclamar este crédito | (40) | 00 |
| 5. Anote \$20,000 si es casado o \$10,000 si es contribuyente individual | (41) | 00 |
| 6. Si la línea 4 es igual o mayor que la línea 5, anote la cantidad de la línea 1 en la línea 7. Si la línea 4 es menor que la línea 5, divida la línea 4 entre la línea 5. Anote el resultado redondeado a dos lugares decimales . | (42) | X . |
| 7. Multiplique la línea 1 por la línea 6. Esta es la cantidad de crédito elegible a reclamar. Traslade a la página 2, Encasillado 3, línea 23H de la planilla | (43) | 00 |

Anejo C Individuo

Rev. 27 nov 12



CREDITO POR CONTRIBUCIONES PAGADAS A PAISES EXTRANJEROS, LOS ESTADOS UNIDOS, SUS TERRITORIOS Y POSESIONES

2012

Año contributivo comenzado el ____ de ____ de ____ y terminado el ____ de ____ de ____

Nombre del contribuyente

Número de Seguro Social

(01) 1 Contribuyente 2 Cónyuge 3 Ambos

(02) Computado para la: 1 Contribución regular
 2 Contribución básica alterna

Residente de: Puerto Rico Estados Unidos Otro (Indique posesión, territorio o país) _____

Ciudadano de: Estados Unidos Otro (Indique) _____

Parte I

Determinación de Ingreso Neto de Fuentes Fuera de Puerto Rico

30

| Nombre del país, territorio o posesión | País Extranjero, Territorio o Posesión de los Estados Unidos | | | Estados Unidos (Véanse instrucciones) | Total (Véanse instrucciones) |
|--|--|---------|---------|--|---------------------------------|
| | A | B | C | | |
| 1. Ingreso bruto sujeto a contribución de fuentes del país, territorio o posesión: | | | | | |
| a) Intereses | 00 | 00 | 00 | 00 | 00 |
| b) Dividendos | 00 | 00 | 00 | 00 | 00 |
| c) Ingreso de alquiler | 00 | 00 | 00 | 00 | 00 |
| d) Ganancias de capital | 00 | 00 | 00 | 00 | 00 |
| e) Ingreso de fideicomisos | 00 | 00 | 00 | 00 | 00 |
| f) Salarios | 00 | 00 | 00 | 00 | 00 |
| g) Profesiones, industria o negocio | 00 | 00 | 00 | 00 | 00 |
| h) Otros | 00 | 00 | 00 | 00 | 00 |
| i) Total de ingreso bruto sujeto a contribución (03) | 00 (12) | 00 (19) | 00 (26) | 00 (33) | 00 |
| 2. Deducciones y pérdidas: | | | | | |
| a) Gastos directamente relacionados con ingreso en línea 1(i) (04) | 00 (13) | 00 (20) | 00 (27) | 00 (34) | 00 |
| b) Pérdidas de fuentes foráneas (05) | 00 (14) | 00 (21) | 00 (28) | 00 (35) | 00 |
| c) Cantidad proporcional de otras deducciones: | | | | | |
| (i) Otros gastos y deducciones no relacionados con una categoría de ingreso (06) | 00 | | | | |
| (ii) Ingreso bruto sujeto a contribución de todas las fuentes (Véanse instrucciones) (07) | 00 | | | | |
| (iii) Por ciento de ingreso bruto sujeto a contribución de fuentes del país, territorio o posesión (Divida la línea 1(i) entre la línea 2(c)(ii). Anote el resultado redondeado a dos lugares decimales) .. (08) | % (15) | % (22) | % (29) | % (36) | % |
| (iv) Multiplique la línea 2(c)(i) por la línea 2(c)(iii) (09) | 00 (16) | 00 (23) | 00 (30) | 00 (37) | 00 |
| d) Total de deducciones y pérdidas (Sume las líneas 2(a), 2(b) y 2(c)(iv)) (10) | 00 (17) | 00 (24) | 00 (31) | 00 (38) | 00 |
| 3. Ingreso neto de fuentes del país, territorio o posesión (Línea 1(i) menos línea 2(d)) (11) | 00 (18) | 00 (25) | 00 (32) | 00 (39) | 00 |

Período de Conservación: Diez (10) años

| Parte II | | Contribución Pagada a Estados Unidos, sus Posesiones y Países Extranjeros | | | | | | 33 |
|---|--|--|---------|---------|------------------------|----|-------|------------------------|
| Crédito por contribución: ○ Pagada ○ Acumulada | | País Extranjero, Territorio o Posesión de los Estados Unidos | | | Estados Unidos | | Total | |
| | | A | B | C | (Véanse instrucciones) | | | (Véanse instrucciones) |
| Nombre del país, territorio o posesión | | | | | | | | |
| 1. Contribución pagada o acumulada durante el año ... (01) | | 00 (08) | 00 (13) | 00 (18) | 00 (23) | 00 | 00 | |
| 2. Fecha de pago o acumulación | | | | | | | | |
| Parte III | | Determinación del Crédito | | | | | | |
| 1. Ingreso neto de fuentes del país, territorio o posesión: (Parte I, línea 3) | | 00 (09) | 00 (14) | 00 (19) | 00 (24) | 00 | 00 | |
| 2. Ingreso neto de todas las fuentes (Véanse instrucciones) | | 00 | | | | | | |
| 3. Limitación (Divida línea 1 entre línea 2. Anote el resultado redondeado a dos lugares decimales) .. | | % (10) | % (15) | % (20) | % (25) | % | % | |
| 4. Contribución a pagar en Puerto Rico (Véanse instrucciones) | | 00 | | | | | | |
| 5. Limitación por país, territorio o posesión: | | | | | | | | |
| a) Multiplique línea 4 por línea 3 | | 00 (11) | 00 (16) | 00 (21) | 00 (26) | 00 | 00 | |
| b) Anote lo menor de la línea 5(a) o la Parte II, línea 1 | | 00 (12) | 00 (17) | 00 (22) | 00 | 00 | 00 | |
| 6. Limitación total: | | | | | | | | |
| a) Suma la línea 5(b) de Columnas A, B, C y Estados Unidos | | | | | | | 00 | |
| b) Entre lo menor de la Columna Total, línea 5(a) o la línea 6(a). Traslade al Encasillado 3, línea 16 de la planilla. | | | | | | | 00 | |

Período de Conservación: Diez (10) años

Anejo CH Individuo

Rev. 29 oct 12



**CESION DE RECLAMACION
DE EXENCION POR HIJO(S) DE PADRES
DIVORCIADOS O SEPARADOS**

2012

Año contributivo comenzado el ____ de ____ de ____ y terminado el ____ de ____ de ____

Nombre del contribuyente

Número de Seguro Social

Ennegrezca el óvalo de custodia compartida si el dependiente está sujeto a esta condición.

47

Yo, _____, cedo y me comprometo a no reclamar la exención por
Nombre del padre que cede la reclamación de la exención

dependientes para el año contributivo 2012 por (anote el nombre del (de los) hijo(s)):

| | Custodia Compartida | Nombre, Inicial | Apellido Paterno | Apellido Materno | Número de Seguro Social |
|------|-----------------------|-----------------|------------------|------------------|-------------------------|
| (01) | <input type="radio"/> | | | | |
| (02) | <input type="radio"/> | | | | |
| (03) | <input type="radio"/> | | | | |
| (04) | <input type="radio"/> | | | | |
| (05) | <input type="radio"/> | | | | |
| (06) | <input type="radio"/> | | | | |
| (07) | <input type="radio"/> | | | | |
| (08) | <input type="radio"/> | | | | |
| (09) | <input type="radio"/> | | | | |
| (10) | <input type="radio"/> | | | | |

Firma del padre que cede la reclamación de la exención

(11) _____
Número de Seguro Social

Fecha

Anejo CO Individuo

Rev. 27 nov 12 (Forma Larga)



COMPUTO OPCIONAL DE LA CONTRIBUCION

2012

Año contributivo comenzado el ____ de ____ de ____ y terminado el ____ de ____ de ____

Nombre del contribuyente

Número de Seguro Social

Utilice este anejo sólo si se acoge al cómputo opcional de la contribución en el caso de personas casadas que viven juntas y rinden planilla conjunta.

1. Sueldos, Comisiones, Concesiones y Propinas

16

SUMISTRE LOS COMPROBANTES DE RETENCION

(Formularios 499R-2/W-2PR, 499R-2c/W-2cPR o W-2, según aplique).

Total de comprobantes con este anejo

Total (01)

| |
|----|
| 00 |
| 00 |
| 00 |
| 00 |

 (03)

| |
|----|
| 00 |
| 00 |
| 00 |
| 00 |

 (27)

| |
|----|
| 00 |
| 00 |
| 00 |
| 00 |

Salarios, Comisiones, Concesiones y Propinas

A - Contribución Retenida

B - CONTRIBUYENTE

C - CONYUGE

| |
|----|
| 00 |
| 00 |
| 00 |
| 00 |

| |
|----|
| 00 |
| 00 |
| 00 |
| 00 |

| |
|----|
| 00 |
| 00 |
| 00 |
| 00 |

2. Salarios del Gobierno Federal (Véanse instrucciones) (02)

| |
|----|
| 00 |
| 00 |
| 00 |
| 00 |

 (04)

| |
|----|
| 00 |
| 00 |
| 00 |
| 00 |

 (28)

| |
|----|
| 00 |
| 00 |
| 00 |
| 00 |

3. Otros Ingresos (o Pérdidas):

| | | | | |
|---|------|----|------|----|
| A) Distribuciones totales de planes de retiro cualificados (Anejo D Individuo, Parte IV, línea 27) | (05) | 00 | (29) | 00 |
| B) Ganancia (o pérdida) en la venta o permuta de activos de capital (Anejo D Individuo, Parte V, línea 36 o 37, según aplique) (50% del total a cada cónyuge) | (06) | 00 | (30) | 00 |
| C) Intereses (Anejo F Individuo, Parte I, línea 5) (50% del total a cada cónyuge) | (07) | 00 | (31) | 00 |
| D) Dividendos de corporaciones (Anejo F Individuo, Parte II, línea 4) (50% del total a cada cónyuge) | (08) | 00 | (32) | 00 |
| E) Distribuciones de Planes Gubernamentales (Anejo F Individuo, Parte III, línea 3) | (09) | 00 | (33) | 00 |
| F) Distribuciones de Cuentas de Retiro Individual y Cuentas de Aportación Educativa (Anejo F Individuo, Parte IV, línea 2) | (10) | 00 | (34) | 00 |
| G) Ingresos misceláneos (Anejo F Individuo, Parte VII, línea 6) (50% del total a cada cónyuge o según aplique. Ver inst.) | (11) | 00 | (35) | 00 |
| H) Ingresos de anualidades y pensiones (Anejo H Individuo, Parte II, línea 12) | (12) | 00 | (36) | 00 |
| I) Ganancia (o pérdida) atribuible a industria o negocio (Anejo K Individuo, Parte II, línea 10) | (13) | 00 | (37) | 00 |
| J) Ganancia (o pérdida) atribuible a la agricultura (Anejo L Individuo, Parte II, línea 12) | (14) | 00 | (38) | 00 |
| K) Ganancia (o pérdida) atribuible a profesiones y comisiones (Anejo M Individuo, Parte II, línea 6) | (15) | 00 | (39) | 00 |
| L) Ganancia (o pérdida) atribuible a alquiler (Anejo N Individuo, Parte II, línea 7) (50% del total a cada cónyuge) | (16) | 00 | (40) | 00 |
| M) Dividendos de Fondo de Capital de Inversión o de Turismo (Someta Anejo Q1) (50% del total a cada cónyuge) | (17) | 00 | (41) | 00 |
| N) Ganancia neta de capital a largo plazo en Fondos de Inversión (Someta Anejo Q1) (50% del total a cada cónyuge) | (18) | 00 | (42) | 00 |
| O) Participación distribuable en beneficios de sociedades, sociedades especiales y corporaciones de individuos (Someta Anejo R Ind.) | (19) | 00 | (43) | 00 |
| P) Pensión recibida por divorcio o separación (Núm. seguro social del que paga: (20) _____) | (21) | 00 | (44) | 00 |
| 4. Total Ingresos (Sume el total de la línea 1, 2 y 3A a la 3P, de las Columnas B y C, respectivamente) | (22) | 00 | (45) | 00 |
| 5. Pensión Pagada por Divorcio o Separación (Núm. seg. soc. del que la recibe: _____) (23) (Núm. sentencia _____) (24) | (25) | 00 | (46) | 00 |
| 6. Ingreso Bruto Ajustado (Línea 4 menos línea 5, de las Columnas B y C, respectivamente) | (26) | 00 | (47) | 00 |

7. DEDUCCIONES ATRIBUIBLES A BASE DE UN 50% DEL TOTAL (Véanse instrucciones)

17

A) Intereses hipotecarios

| Nombre de la entidad a quien hizo el pago | Hipoteca | Número del Préstamo | Núm. Ident. Patronal | Importe |
|---|----------|---------------------|----------------------|---------|
| Primera residencia: | Primera | | (01) | (05) 00 |
| | Segunda | | (02) | (06) 00 |
| Segunda residencia: | Primera | | (03) | (07) 00 |
| | Segunda | | (04) | (08) 00 |
| Honorarios de Origen del Préstamo (Puntos) Pagados Directamente por el Deudor (Véanse inst.) | | | | (09) 00 |
| Descuentos del Préstamo (Puntos) Pagados Directamente por el Deudor (Véanse instrucciones) | | | | (10) 00 |
| 1) Total intereses hipotecarios pagados | | | | (11) 00 |
| 2) Límite (Multiplique la suma de la línea 6, Columnas B y C de este Anejo y la línea 1, Parte III del Anejo IE Individuo por 30% y anótelo aquí) | | | | (12) 00 |
| 3) Deducción admisible por intereses hipotecarios (Anote la menor de las líneas A(1) y A(2). Si los intereses no exceden el 30% del ingreso para cualquiera de los 3 años anteriores, ennegrezca aquí <input checked="" type="radio"/> 1)(13) (Véanse instrucciones) | | | | (14) 00 |
| B) Pérdida de su residencia principal debido a causas fortuitas (Véanse instrucciones) | | | | (15) 00 |
| C) Gastos médicos (Anejo A Individuo, Parte III, línea 3) | | | | (16) 00 |
| D) Donativos (Anejo A Individuo, Parte III, línea 8) | | | | (17) 00 |
| E) Pérdida de bienes muebles por ciertas causas fortuitas (Véanse instrucciones) | | | | (18) 00 |
| F) Total deducciones atribuibles a base de un 50% del total (Sume líneas 7A a la 7E) | | | | (19) 00 |
| G) Anote el 50% del total de la línea 7F en las Columnas B y C | | | | (20) |

B - CONTRIBUYENTE

C - CONYUGE

| |
|----|
| 00 |
| 00 |
| 00 |
| 00 |

 (21)

| |
|----|
| 00 |
| 00 |
| 00 |
| 00 |

| | | 18 | | B - CONTRIBUYENTE | C - CONYUGE |
|-----|--|------|----------------------|-------------------|-------------------|
| 8. | DEDUCCIONES ATRIBUIBLES INDIVIDUALMENTE (Véanse instrucciones): | | | | |
| A) | Aportaciones a sistemas gubernamentales de pensiones o retiro | (01) | | 00 | (38) 00 |
| B) | Aportaciones a cuentas de retiro individual (No exceder de \$5,000 cada uno): | | | | |
| | Inst. financiera | | Núm. Ident. Patronal | | Aportación |
| | _____ (02) _____ (05) | | _____ (06) | | _____ (07) |
| | _____ (03) _____ (06) | | _____ (07) | | _____ (08) |
| | _____ (04) _____ (07) | | | | |
| | Total aportaciones a cuentas de retiro individual (Distribuya el importe según corresponda al contribuyente y a su cónyuge) | (08) | | 00 | (39) 00 |
| C) | Aportaciones a cuentas de ahorro de salud con plan médico de deducible anual alto (Véanse instrucciones): | | | | |
| | Institución | | Núm. Ident. Patronal | | Aportación |
| | _____ (11) _____ (15) | | _____ (16) | | _____ (17) |
| | Deducible anual (09) _____ Tipo de (12) <input type="radio"/> 1 Individual <input type="radio"/> 2 Individual y 55 años o más | | | | Fecha efectividad |
| | cubierta: <input type="radio"/> 3 Familiar <input type="radio"/> 4 Familiar y 55 años o más (16) | | | | |
| | _____ (13) _____ (17) | | | | |
| | Deducible anual (10) _____ Tipo de (14) <input type="radio"/> 1 Individual <input type="radio"/> 2 Individual y 55 años o más | | | | Fecha efectividad |
| | cubierta: <input type="radio"/> 3 Familiar <input type="radio"/> 4 Familiar y 55 años o más (18) | | | | |
| | _____ (19) _____ (20) | | | | |
| | Total aportaciones (Sume la cantidad menor entre la aportación y el deducible anual de cada cuenta. Distribuya el importe según corresponda al contribuyente y a su cónyuge) | (19) | | 00 | (40) 00 |
| D) | Cuenta de Aportación Educativa (Complete línea 23) (Véanse instrucciones) | (20) | | 00 | (41) 00 |
| E) | Intereses sobre préstamos estudiantiles a nivel universitario (Véanse instrucciones): | | | | |
| | Inst. financiera | | Núm. Ident. Patronal | | Importe |
| | _____ (21) _____ (23) | | _____ (24) | | _____ (25) |
| | _____ (22) _____ (24) | | | | |
| | Total intereses sobre préstamos estudiantiles pagados | (25) | | 00 | (42) 00 |
| F) | Total deducciones atribuibles individualmente (Sume líneas 8A a la 8E, Columnas B y C, respectivamente) | (26) | | 00 | (43) 00 |
| 9. | Deducción Especial para Ciertos Individuos (Véanse instrucciones) | (27) | | | |
| 10. | EXENCIÓN PERSONAL | (28) | 3,500 | 00 | (44) 3,500 00 |
| 11. | EXENCIÓN POR DEPENDIENTES (Complete el Anejo A1 Individuo, véanse instrucciones) | (29) | | | |
| A) | (29) _____ X \$2,500 | (31) | | 00 | |
| B) | (30) _____ X \$1,250 (Custodia compartida) | (32) | | 00 | |
| C) | Total de exención por dependientes (Sume líneas 11A y 11B) | (33) | | 00 | |
| D) | Anote el 50% del total de la línea 11C en las Columnas B y C | (34) | | 00 | (46) 00 |
| 12. | Exención Personal Adicional para Veteranos (Véanse instrucciones) | (35) | | 00 | (47) 00 |
| 13. | Total Deducciones y Exenciones (Sume líneas 7G, 8F, 9, 10, 11D y 12, Columnas B y C, respectivamente) | (36) | | 00 | (48) 00 |
| 14. | INGRESO NETO SUJETO A CONTRIBUCION (Línea 6 menos línea 13. Si línea 13 es mayor que línea 6, anote cero) | (37) | | 00 | (49) 00 |
| 15. | CONTRIBUCION: (01) <input type="radio"/> 1 Según Tabla <input type="radio"/> 2 Tasas preferenciales (Anejo A2 Individuo) | | | | |
| | <input type="radio"/> 3 Extranjero no residente <input type="radio"/> 4 Anejo B4 Individuo | (02) | | 00 | (09) 00 |
| 16. | Cantidad de Ajuste Gradual (Determine este ajuste si la cantidad reflejada en la línea 14, Columna B o C, o en el Anejo A2 Individuo, línea 10 es mayor de \$200,000) (Anejo P Individuo, línea 7) | (03) | | 00 | (10) 00 |
| 17. | CONTRIBUCION REGULAR ANTES DEL CREDITO (Sume líneas 15 y 16, Columnas B y C, respectivamente) | (04) | | 00 | (11) 00 |
| 18. | Crédito por contribuciones pagadas a países extranjeros, los Estados Unidos, sus territorios y posesiones (Someta Anejo C Individuo) (Véanse instrucciones) | (05) | | 00 | (12) 00 |
| 19. | CONTRIBUCION REGULAR NETA (Línea 17 menos línea 18) | (06) | | 00 | (13) 00 |
| 20. | Exceso de la Contribución Básica Alterna Neta sobre la Contribución Regular Neta (Anejo O Ind., Parte II, línea 8) (Ver inst.) | (07) | | 00 | (14) 00 |
| 21. | Contribución Determinada Individualmente (Sume líneas 19 y 20, Columnas B y C, respectivamente) | (08) | | 00 | (15) 00 |
| 22. | TOTAL CONTRIBUCION DETERMINADA (Sume las cantidades de las Columnas B y C de la línea 21 y traslade al Encasillado 3, línea 19 de la Forma Larga) | (16) | | | 00 |

Continúe en el Encasillado 3, línea 19 de la Forma Larga.

| | | 57 | | 23. BENEFICIARIOS DE CUENTAS DE APORTACION EDUCATIVA (Véanse instrucciones) | | | | |
|------|---|---------------|---------------|---|------------|-----------------------------------|--|----|
| (01) | Nombre, Inicial | Apellido Pat. | Apellido Mat. | Fecha de Nacimiento (Día/Mes/Año) | Parentesco | Número de Seguro Social | Cantidad Aportada (No exceder de \$500 cada uno) | |
| | Institución financiera | | | Número de la cuenta | | Número de Identificación Patronal | 00 | |
| (02) | Nombre, Inicial | Apellido Pat. | Apellido Mat. | Fecha de Nacimiento (Día/Mes/Año) | Parentesco | Número de Seguro Social | Cantidad Aportada (No exceder de \$500 cada uno) | |
| | Institución financiera | | | Número de la cuenta | | Número de Identificación Patronal | 00 | |
| (03) | Nombre, Inicial | Apellido Pat. | Apellido Mat. | Fecha de Nacimiento (Día/Mes/Año) | Parentesco | Número de Seguro Social | Cantidad Aportada (No exceder de \$500 cada uno) | |
| | Institución financiera | | | Número de la cuenta | | Número de Identificación Patronal | 00 | |
| (10) | Total aportaciones (Sume líneas (01) a la (03) y traslade a la línea 8D, Columna B o C, según aplique) | | | | | | | 00 |

Anejo D Individuo

Rev. 27 nov 12



**GANANCIAS Y PERDIDAS DE ACTIVOS DE CAPITAL,
DISTRIBUCIONES TOTALES DE PLANES DE RETIRO CUALIFICADOS
Y CUENTAS DE ANUALIDAD VARIABLE**

2012

Año contributivo comenzado el ____ de ____ de ____ y terminado el ____ de ____ de ____

Nombre del contribuyente

Número de Seguro Social

Parte I Ganancias y Pérdidas de Activos de Capital a Corto Plazo (Poseídos por no más de 6 meses)

52

| Descripción y Localización de la Propiedad | (A) Fecha de Adquisición (Día/Mes/Año) | (B) Fecha de Venta (Día/Mes/Año) | (C) Precio de Venta | (D) Base Ajustada | (E) Gastos de Venta | (F) Ganancia o Pérdida |
|--|--|--|------------------------|----------------------|------------------------|---------------------------|
| | | | (01) 00 | 00 | 00 | 00 |
| | | | (02) 00 | 00 | 00 | 00 |
| | | | (03) 00 | 00 | 00 | 00 |
| 1. Ganancia (o pérdida) neta de capital a corto plazo | | | | | (04) | 00 |
| 2. Ganancia neta de capital a corto plazo en la venta de su negocio propio (Someta Anejo G Individuo) | | | | | (05) | 00 |
| 3. Participación distribuible en la ganancia (o pérdida) neta de capital a corto plazo de Sucesiones o Fideicomisos | | | | | (06) | 00 |
| 4. Participación distribuible en la ganancia (o pérdida) neta de capital a corto plazo de Sociedades (Someta Formulario 480.6 S) | | | | | (07) | 00 |
| 5. Participación distribuible en la ganancia (o pérdida) neta de capital a corto plazo de Sociedades Especiales (Someta Formulario 480.6 SE) | | | | | (08) | 00 |
| 6. Participación distribuible en la ganancia (o pérdida) neta de capital a corto plazo de Corporación de Individuos (Someta Formulario 480.6 CI) | | | | | (09) | 00 |
| 7. Ganancia (o pérdida) neta de capital a corto plazo en fondos de inversiones o atribuible a la inversión directa y no a través de un Fondo de Capital de Inversión, o participación distribuible en la ganancia (o pérdida) neta de capital a corto plazo de Corporación Especial Propiedad de Trabajadores (Someta detalle. Véanse instrucciones) | | | | | (10) | 00 |
| 8. Pérdida neta de capital no utilizada en años anteriores (Someta anejo) | | | | | (11) | 00 |
| 9. Exceso de deducciones sobre el ingreso proveniente de una actividad que no constituye su industria o negocio principal (Véanse instrucciones) | | | | | (12) | 00 |
| 10. Ganancia (o pérdida) neta de capital a corto plazo (Sume líneas 1 a la 9) | | | | | (15) | 00 |

Parte II Ganancias y Pérdidas de Activos de Capital a Largo Plazo (Poseídos por más de 6 meses)

| Descripción y Localización de la Propiedad | Ennegrezca si Pagó por Adelantado | (A) Fecha de Adquisición (Día/Mes/Año) | (B) Fecha de Venta (Día/Mes/Año) | (C) Precio de Venta | (D) Base Ajustada | (E) Gastos de Venta | (F) Ganancia o Pérdida (Ley 132-2010 y Ley 216-2011. Ver inst.) | (G) Ganancia o Pérdida |
|---|-----------------------------------|--|--|------------------------|----------------------|------------------------|---|---------------------------|
| | 0 | | (16) | (19) 00 | 00 | 00 | (22) 00 | (25) 00 |
| | 0 | | (17) | (20) 00 | 00 | 00 | (23) 00 | (26) 00 |
| | 0 | | (18) | (21) 00 | 00 | 00 | (24) 00 | (27) 00 |
| 11. Ganancia (o pérdida) neta de capital a largo plazo | | | | | | | (28) | 00 |
| 12. Ganancia (o pérdida) neta de capital a largo plazo en la venta de su residencia principal y/o negocio propio (Someta Anejo G Individuo) | | | | | | | (29) | 00 |
| 13. Participación distribuible en la ganancia (o pérdida) neta de capital a largo plazo de Sucesiones o Fideicomisos | | | | | | | (30) | 00 |
| 14. Participación distribuible en la ganancia (o pérdida) neta de capital a largo plazo de Sociedades (Someta Formulario 480.6 S) | | | | | | | (31) | 00 |
| 15. Participación distribuible en la ganancia (o pérdida) neta de capital a largo plazo de Sociedades Especiales (Someta Formulario 480.6 SE) ... | | | | | | | (32) | 00 |
| 16. Participación distribuible en la ganancia (o pérdida) neta de capital a largo plazo de Corporación de Individuos (Someta Formulario 480.6 CI) | | | | | | | (33) | 00 |
| 17. Distribuciones en suma global de contratos de anualidad variable – Contribuyente (Véanse instrucciones) | | | | | | | (34) | 00 |
| 18. Distribuciones en suma global de contratos de anualidad variable – Cónyuge (Véanse instrucciones) | | | | | | | (35) | 00 |
| 19. Ganancia (o pérdida) neta de capital a largo plazo en fondos de inversiones o atribuible a la inversión directa y no a través de un Fondo de Capital de Inversión, o participación distribuible en la ganancia (o pérdida) neta de capital a largo plazo de Corporación Especial Propiedad de Trabajadores (Someta detalle. Véanse instrucciones) | | | | | | | (36) | 00 |
| 20. Exceso de deducciones sobre el ingreso proveniente de una actividad que no constituye su industria o negocio principal (Véanse instrucciones) | | | | | | | (37) | 00 |
| 21. Ganancia (o pérdida) neta de capital a largo plazo (Sume líneas 11 a la 20) | | | | | | | (38) | 00 |

Parte III Ganancias y Pérdidas de Activos de Capital a Largo Plazo (Poseídos por más de 6 meses) Realizadas bajo Legislación Especial

| Descripción y Localización de la Propiedad | Ennegrezca si Pagó por Adelantado | (A) Fecha de Adquisición (Día/Mes/Año) | (B) Fecha de Venta (Día/Mes/Año) | (C) Precio de Venta | (D) Base Ajustada | (E) Gastos de Venta | (F) Ganancia o Pérdida |
|--|-----------------------------------|--|--|------------------------|----------------------|------------------------|---------------------------|
| | 0 | | | (39) 00 | 00 | 00 | 00 |
| 22. Ganancia (o pérdida) neta de capital a largo plazo bajo la ley: _____ (Decreto Núm. _____) (40) | | | | | | | 00 |

| Parte IV Distribuciones Totales de Planes de Retiro Cualificados | | | | | | |
|--|-----------------------------------|-------------------------------------|------------------------------|----|----------|------------------------|
| Descripción | Ennegrezca si Pago por Adelantado | Fecha de Distribución (Día/Mes/Año) | (A) Total de la Distribución | | (B) Base | (C) Porción Tributable |
| 23. Tributa al 20% - Contribuyente | <input type="radio"/> | | (41) | 00 | 00 | (45) 00 |
| 24. Tributa al 20% - Cónyuge | <input type="radio"/> | | (42) | 00 | 00 | (46) 00 |
| 25. Tributa al 10% - Contribuyente | <input type="radio"/> | | (43) | 00 | 00 | (47) 00 |
| 26. Tributa al 10% - Cónyuge | <input type="radio"/> | | (44) | 00 | 00 | (48) 00 |
| 27. Total de distribuciones de planes de retiro cualificados (Total de la Columna C. Traslade esta cantidad al Encasillado 1, línea 2A de la planilla o a la línea 3A, Columnas B y C del Anejo CO Individuo, según aplique) | | | | | | (50) 00 |

| Parte V Ganancias o Pérdidas Netas de Capital para la Determinación del Ingreso Bruto Ajustado | | | | 53 |
|--|-------------|-------------|---------------------------|----|
| Ganancias o Pérdidas | Columna A | Columna B | Columna C | |
| | Corto Plazo | Largo Plazo | Bajo Legislación Especial | |
| 28. Anote las ganancias de las líneas 10, 21 y 22 en la Columna correspondiente | (01) 00 | 00 | 00 | 00 |
| 29. Anote las pérdidas de las líneas 10, 21 y 22 en la Columna correspondiente | (02) 00 | (03) 00 | (05) 00 | 00 |
| 30. Si alguna de las Columnas B y C refleja pérdida en la línea 29, aplique el total a la ganancia de la otra Columna (Véanse instrucciones) | | | 00 | 00 |
| 31. Reste la línea 30 de la línea 28. Si alguna Columna reflejó una pérdida en la línea 29, anote cero aquí | | | 00 | 00 |
| 32. Aplique la pérdida de la línea 29, Columna A en proporción a las ganancias de las Columnas B y C (Véanse instrucciones) | | | 00 | 00 |
| 33. Reste la línea 32 de la línea 31 | | (04) 00 | (06) 00 | 00 |
| 34. Sume el total de las Columnas B y C, línea 33. No obstante, si en la línea 28 no se reflejó ninguna ganancia en las Columnas B y C, deberá entonces anotar el total de la línea 29, Columnas A, B y C | | | (07) 00 | 00 |
| 35. Ganancia (o pérdida) neta de capital (Sume línea 28, Columna A y línea 34) | | | (08) 00 | 00 |
| 36. Si la línea 35 es mayor de cero, anote aquí y en el Encasillado 1, línea 2B de la planilla o en la línea 3B del Anejo CO Individuo, según aplique. Si la línea 35 incluye ganancias de capital a largo plazo, véanse instrucciones | | | (09) 00 | 00 |
| 37. Si la línea 35 es una pérdida neta, anote aquí y en el Encasillado 1, línea 2B de la planilla o en la línea 3B del Anejo CO Individuo, según aplique, la menor de las siguientes cantidades: a) La pérdida neta indicada en la línea 35, b) (1,000), o c) (5,000) si la pérdida se generó en la venta de propiedad cualificada entre el 1 de enero y el 31 de diciembre de 2012. (Véanse instrucciones) | | | (10) 00 | 00 |

Anejo D1 Individuo

Rev. 27 nov 12



VENTA O PERMUTA DE LA RESIDENCIA PRINCIPAL

2012

Año contributivo comenzado el ____ de ____ de ____ y terminado el ____ de ____ de ____

Nombre del contribuyente

Número de Seguro Social

Cómputo de la Ganancia

42

| | | |
|--|---|-----|
| 1. Fecha de venta de la residencia (día, mes, año) | (01) | / / |
| 2. ¿Estuvo ocupada la residencia de forma continua por el vendedor y/o su familia por los últimos dos (2) años anteriores a la venta?(02) <input type="radio"/> 1 Sí <input type="radio"/> 2 No Si contesto "Sí", complete el resto del formulario. Si contesto "No", pase a la línea 3 y luego al Anejo D Individuo, Parte I o II, según aplique. | | |
| 3. ¿Se utilizaron fondos de Cuenta de Retiro Individual (IRA) para adquirir la residencia? (03) | <input type="radio"/> 1 Sí <input type="radio"/> 2 No | |
| Si la respuesta es "Sí", anote aquí y en la Parte IV del Anejo F Individuo la cantidad de las aportaciones retiradas | (04) | 00 |
| 4. Precio de venta de la residencia (No incluya artículos de propiedad personal vendidos con su residencia) | (05) | 00 |
| 5. Gastos de venta y reacondicionamiento (Véanse instrucciones) | (06) | 00 |
| 6. Total realizado (Línea 4 menos línea 5) | (07) | 00 |
| 7. Base ajustada de la residencia vendida. (08) Incluye pago por adelantado: <input type="radio"/> 1 Sí <input type="radio"/> 2 No (Véanse instrucciones) | (09) | 00 |
| 8. Ganancia realizada en la venta (Línea 6 menos línea 7) (Véanse instrucciones) Si es cero o menos, anote cero . Si es mayor de cero, traslade esta cantidad al Anejo IE Individuo, Parte II, línea 10. | (10) | 00 |

Periodo de Conservación: Diez (10) años

Anejo E

Rev. 27 nov 12



DEPRECIACION

2012

Año contributivo comenzado el ____ de ____ de ____ y terminado el ____ de ____ de ____

| | | | | | |
|--------------------------|--|--|--|---|--|
| Nombre del contribuyente | | | | Número de Seguro Social o Identificación Patronal | |
|--------------------------|--|--|--|---|--|

| 1. Clase de propiedad (en caso de edificaciones, indique el tipo de material utilizado en la construcción). | 2. Fecha de adquisición. | 3. Costo u otra base (excluya el costo del terreno). En el caso de automóviles, la base no debe exceder de \$30,000 por vehículo. | 4. Depreciación reclamada en años anteriores. | 5. Estimado de vida usado para computar depreciación. | 6. Depreciación reclamada este año. |
|---|--------------------------|---|---|---|-------------------------------------|
|---|--------------------------|---|---|---|-------------------------------------|

37

| | | | | | |
|-----------------------------------|--|--|----|----|----|
| (a) Depreciación Corriente | | | | | |
| | | | 00 | 00 | 00 |
| | | | 00 | 00 | 00 |
| | | | 00 | 00 | 00 |
| Total | | | | 00 | 00 |

| | | | | | |
|----------------------------------|--|--|----|----|----|
| (b) Depreciación Flexible | | | | | |
| | | | 00 | 00 | 00 |
| | | | 00 | 00 | 00 |
| | | | 00 | 00 | 00 |
| Total | | | | 00 | 00 |

| | | | | | |
|-----------------------------------|--|--|----|----|----|
| (c) Depreciación Acelerada | | | | | |
| | | | 00 | 00 | 00 |
| | | | 00 | 00 | 00 |
| | | | 00 | 00 | 00 |
| Total | | | | 00 | 00 |

| | | | | | |
|--|--|--|----|----|----|
| (d) Amortización (ej. Goodwill) | | | | | |
| | | | 00 | 00 | 00 |
| | | | 00 | 00 | 00 |
| | | | 00 | 00 | 00 |
| Total | | | | 00 | 00 |

| | | | | | |
|---|--|--|----|----|----|
| (e) Automóviles (Véanse instrucciones) | | | | | |
| | | | 00 | 00 | 00 |
| | | | 00 | 00 | 00 |
| | | | 00 | 00 | 00 |
| Total | | | | 00 | 00 |

| | | | | | | |
|--|--|--|--|--|------|----|
| (f) Vehículos bajo arrendamiento financiero (Formulario 480.7D) | | | | | (01) | 00 |
|--|--|--|--|--|------|----|

| | | | | | | |
|--|--|--|--|--|------|----|
| Nota: Complete la próxima línea sólo si está llenando el Formulario 482 (Planilla Larga de Contribución sobre Ingresos de Individuos) | | | | | | |
| TOTAL: (Sume el Total de líneas (a) a la (f) de la Columna 6. Traslade a los Anejos K, L, M y N Individuo, según aplique) | | | | | (10) | 00 |

Anejo F Individuo

Rev. 27 nov 12



OTROS INGRESOS

2012

Año contributivo comenzado el ____ de ____ de ____ y terminado el ____ de ____ de ____

Nombre del contribuyente

Ennegrezca uno: (01)

1 Contribuyente 2 Cónyuge 3 Ambos

Número de Seguro Social

| Parte I Intereses | | 31 | | Columna A | Columna B | Columna C | Columna D | Columna E | Columna F |
|--|-----------------------------------|---------------------|---|--|--|---|---|-----------------|-----------|
| Nombre de la persona que hizo el pago | Número de Identificación Patronal | Número de la Cuenta | Intereses elegibles sujetos a retención (10%) | Intereses de instituciones financieras sujetos a retención (17%) | Intereses de instituciones financieras sujetos a retención (10%) | Intereses de instituciones financieras no sujetos a retención | Intereses de distribuciones de IRA a Pensionados del Gobierno (10%) | Otros intereses | |
| | (02) | | 00 | 00 | 00 | 00 | 00 | 00 | |
| | (03) | | 00 | 00 | 00 | 00 | 00 | 00 | |
| | (04) | | 00 | 00 | 00 | 00 | 00 | 00 | |
| | (05) | | 00 | 00 | 00 | 00 | 00 | 00 | |
| | (06) | | 00 | 00 | 00 | 00 | 00 | 00 | |
| | (07) | | 00 | 00 | 00 | 00 | 00 | 00 | |
| | (08) | | 00 | 00 | 00 | 00 | 00 | 00 | |
| | (09) | | 00 | 00 | 00 | 00 | 00 | 00 | |
| 1. Subtotal de intereses (10) | | | 00 (14) | 00 (19) | 00 (24) | 00 (28) | 00 (33) | 00 | |
| 2. Menos: Gastos relacionados con la compra de inversiones (Véanse instrucciones) (11) | | | 00 (15) | 00 (20) | 00 (25) | 00 (29) | 00 (34) | 00 | |
| 3. Menos: Exención de intereses (Véanse instrucciones) | | | (16) | 00 (21) | 00 (26) | 00 (30) | 00 | | |
| 4. Total de intereses (Reste línea 2 y 3 de la línea 1, Columnas A a la F. Traslade las cantidades de la línea 4, Columnas A a la C y E a la línea 4, Columnas A, C y D, según corresponda, del Anejo A2 Individuo) (12) | | | 00 (17) | 00 (22) | 00 (27) | 00 (31) | 00 (35) | 00 | |
| 5. Suma línea 4, Columnas A a la F y traslade al Encasillado 1, línea 2C de la planilla o a la línea 3C del Anejo CO Individuo | | | | | | | (36) | 00 | |
| 6. Contribución retenida (Someta las Declaraciones Informativas correspondientes) (13) | | | 00 (18) | 00 (23) | 00 | | 00 (32) | 00 | |
| 7. Total contribución retenida (Suma línea 6, Columnas A a la C y E. Anote en el Anejo B Individuo, Parte III, línea 4) | | | | | | | | 00 (40) | |

| | |
|--------------------------|-------------------------|
| Nombre del contribuyente | Número de Seguro Social |
|--------------------------|-------------------------|

Parte II Dividendos de Corporaciones 34

| Nombre de la persona que hizo el pago | Número de Identificación Patronal | Número de la Cuenta | Columna A | | Columna B | |
|---|-----------------------------------|---------------------|---------------------|----|------------------------|----|
| | | | Sujetos a retención | 00 | No sujetos a retención | 00 |
| | (01) | | | 00 | | 00 |
| | (02) | | | 00 | | 00 |
| | (03) | | | 00 | | 00 |
| | (04) | | | 00 | | 00 |
| | (05) | | | 00 | | 00 |
| 1. Cantidad distribuida de dividendos | (06) | | | 00 | (11) | 00 |
| 2. Menos: Gastos relacionados con la compra de inversiones (Véanse instrucciones) | (07) | | | 00 | (12) | 00 |
| 3. Subtotal (Reste línea 2 de la línea 1, Columnas A y B. Traslade el total de la Columna A a la línea 4(f), Columnas A y D del Anejo A2 Individuo) | (08) | | | 00 | (13) | 00 |
| 4. Total (Sume línea 3, Columnas A y B y traslade al Encasillado 1, línea 2D de la planilla o línea 3D del Anejo CO Individuo) | (09) | | | 00 | | |
| 5. Contribución retenida (Someta Formulario 480.6B. Anote en el Anejo B Individuo, Parte III, línea 5) | (10) | | | 00 | | |

Parte III Distribuciones y Transferencias de Planes Gubernamentales 40

| Descripción | Ennegrezca si Pagó por Adelantado | Fecha de Distribución | (A) Total de la Distribución | (B) Base | (C) Porción Tributable | Porción Tributable - Cuenta de Ahorros | | |
|--|-----------------------------------|-----------------------|------------------------------|----------|------------------------|---|--|--|
| | | | | | | (D) Distribuciones de menos de \$10,000 | (E) Distribuciones en suma global (\$10,000 o más) | (F) Transferencias bajo la Sección 1081.03 |
| 1. Tributa como ingreso ordinario | 0 | | (01) 00 | | (03) 00 | (04) 00 | | |
| 2. Tributa al 10% (Traslade el total de las Columnas E y F a la línea 4(i), Columnas A y D del Anejo A2 Individuo) | 0 | | (02) 00 | | | | (05) 00 | (06) 00 |
| 3. Total de distribuciones y transferencias de planes gubernamentales (Sume línea 1, Columnas C y D y línea 2, Columnas E y F. Traslade al Encasillado 1, línea 2E de la planilla o línea 3E, Columna B o C del Anejo CO Individuo, si aplica) | | | | | | | | (07) 00 |
| 4. Contribución retenida (Someta Declaraciones Informativas correspondientes. Anote en el Anejo B Individuo, Parte III, línea 17) | | | | | | | | (08) 00 |

Parte IV Distribuciones de Cuentas de Retiro Individual y Cuentas de Aportación Educativa 40

| Nombre de la persona que hizo el pago | Número de Identificación Patronal | Número de la Cuenta | Ennegrezca si Pagó por Adelantado | Porción Tributable | | | | | |
|---|-----------------------------------|---------------------|-----------------------------------|--------------------|-----------|-----------|-----------|-----------|-----------|
| | | | | Columna A | Columna B | Columna C | Columna D | Columna E | Columna F |
| | (09) | | 0 | 00 | 00 | 00 | 00 | 00 | 00 |
| | (10) | | 0 | 00 | 00 | 00 | 00 | 00 | 00 |
| | (11) | | 0 | 00 | 00 | 00 | 00 | 00 | 00 |
| | (12) | | 0 | 00 | 00 | 00 | 00 | 00 | 00 |
| | (13) | | 0 | 00 | 00 | 00 | 00 | 00 | 00 |
| 1. Subtotal (Traslade el total de las Columnas D y E a la línea 4(i), Columnas A, C y D, según corresponda, del Anejo A2 Individuo) | (14) | | | 00 | 00 | 00 | 00 | 00 | 00 |
| 2. Total de distribuciones de Cuentas de Retiro Individual y Cuentas de Aportación Educativa (Sume el total de las Columnas D a la F. Traslade al Encasillado 1, línea 2F de la planilla o línea 3F, Columna B o C del Anejo CO Individuo, según aplique) | (15) | | | 00 | 00 | 00 | 00 | 00 | 00 |

| | |
|--------------------------|-------------------------|
| Nombre del contribuyente | Número de Seguro Social |
|--------------------------|-------------------------|

Parte V Distribuciones de Planes de Compensación Diferida (No Cualificados)

| Descripción | Ennegrezca si Pagó por Adelantado | Fecha de Distribución | (A) Total de la Distribución | (B) Base | (C) Porción Tributable |
|--|-----------------------------------|-----------------------|---------------------------------|-------------|---------------------------|
| 1. Tributa como ingreso ordinario (Traslade a la Parte VII, línea 4 de este Anejo) | 0 | | (21) 00 | 00 | (22) 00 |

Parte VI Distribuciones de Planes de Retiro Cualificados (Parciales o Totales No por Separación de Servicio o Terminación del Plan)

| Descripción | Ennegrezca si Pagó por Adelantado | Fecha de Distribución | (A) Total de la Distribución | (B) Base | (C) Porción Tributable |
|---|-----------------------------------|-----------------------|---------------------------------|-------------|---------------------------|
| 1. Tributa como ingreso ordinario (Traslade a la Parte VII, línea 5 de este Anejo) | 0 | | (23) 00 | 00 | (24) 00 |
| 2. Contribución retenida (Someta Declaraciones Informativas correspondientes. Anote en el Anejo B Individuo, Parte III, línea 16) | | | | | (25) 00 |

Parte VII Ingresos Misceláneos

| Nombre de la persona que hizo el pago | Número de Identificación Patronal | Número de la Cuenta | Columna A Ingreso Misceláneo | Columna B Indemnización Judicial o Extrajudicial | Columna C Ingreso de Premios y Concursos | Columna D Ingreso de equipos de béisbol de Grandes Ligas y Asociación Nacional de Baloncesto de los E.U. |
|--|-----------------------------------|---------------------|---------------------------------|---|---|---|
| | (26) | | 00 | | 00 | 00 |
| | (27) | | 00 | 00 | 00 | 00 |
| | (28) | | 00 | 00 | 00 | 00 |
| 1. Cantidad recibida | | | (29) 00 | (34) 00 | (38) 00 | (41) 00 |
| 2. Menos: Gastos relacionados con la producción de estos ingresos (Véanse instrucciones) | | | (30) 00 | (35) 00 | (39) 00 | 00 |
| 3. Subtotal (Reste línea 2 de la línea 1. Traslade el total de la Columna D a la línea 4(g), Columnas A y B del Anejo A2 Individuo) | | | (31) 00 | (36) 00 | (40) 00 | (42) 00 |
| 4. Distribuciones de planes de compensación diferida (De la Parte V, línea 1) | | | (32) 00 | | | |
| 5. Distribuciones de planes de retiro cualificados (De la Parte VI, línea 1) | | | (33) 00 | | | |
| 6. Total ingresos misceláneos (Sume el total de las líneas 3, 4 y 5 de la Columna A y la línea 3 de las Columnas B a la D. Traslade al Encasillado 1, línea 2G de la planilla o línea 3G del Anejo CO Individuo) | | | | | | (43) 00 |
| 7. Contribución retenida sobre pagos por indemnización judicial o extrajudicial (Someta Formulario 480.6B. Anote en el Anejo B Individuo, Parte III, línea 9) | | | | (37) 00 | | |
| 8. Contribución retenida sobre ingreso de equipos de béisbol de Grandes Ligas y Asociación Nacional de Baloncesto de los E.U. (Someta Declaraciones Informativas correspondientes. Anote en el Anejo B Individuo, Parte III, línea 18) | | | | | | (44) 00 |

Anejo G Individuo

Rev. 27 nov 12



VENTA O PERMUTA DE LOS ACTIVOS DE UN NEGOCIO PROPIO

2012

Año contributivo comenzado el ____ de ____ de ____ y terminado el ____ de ____ de ____

Nombre del contribuyente

Número de Seguro Social

Parte I Cuestionario

44

1. ¿Optó por posponer la ganancia de la venta del primer negocio propio?..... (01) 1 Sí 2 No
 Año Contributivo (02)

| | |
|--|--|
| | |
|--|--|

 Cantidad de ganancia diferida (03)

| | |
|--|----|
| | 00 |
|--|----|
2. Base ajustada del nuevo negocio propio (04)

| | |
|--|----|
| | 00 |
|--|----|
3. Durante este año, ¿vendió su negocio propio? (05) 1 Sí 2 No
 ◆ Si la respuesta es "Sí", continúe con el formulario.
 ◆ Si contestó "No", no complete el resto del formulario e incluya el mismo con la planilla.
4. Fecha de venta del primer negocio propio (día, mes, año) (06)

| | | |
|--|---|---|
| | / | / |
|--|---|---|
5. (a) ¿Compró un nuevo negocio propio? (07) 1 Sí 2 No (b) Si compró, anote fecha (08)

| | | |
|--|---|---|
| | / | / |
|--|---|---|

Parte II Cómputo de la Ganancia

6. Precio de venta del primer negocio propio (09)

| | |
|--|----|
| | 00 |
|--|----|
7. Gastos de venta (Incluya comisiones en venta, anuncios, gastos legales, etc.) (10)

| | |
|--|----|
| | 00 |
|--|----|
8. Total realizado (Línea 6 menos línea 7) (11)

| | |
|--|----|
| | 00 |
|--|----|
9. Base ajustada del primer negocio propio. (12) Incluye pago por adelantado: 1 Sí 2 No (Véanse instrucciones) (13)

| | |
|--|----|
| | 00 |
|--|----|
10. Ganancia realizada en la venta (Línea 8 menos línea 9). (14) Propiedad cualificada: 1 Sí 2 No (Véanse instrucciones)
 Si es cero o menos, **anote cero** y no complete el resto del formulario. Si contestó "Sí" en la línea 5, continúe con la Parte III.
 Si contestó "No" en la línea 5, continúe en la línea 11 (15)

| | |
|--|----|
| | 00 |
|--|----|
11. Si no ha reemplazado su primer negocio propio, ¿tiene intención de hacerlo durante el período de reemplazo? (16) 1 Sí 2 No
 Si contestó "Sí", véanse instrucciones.
 Si contestó "No", continúe con la Parte III, línea 12.

Parte III Precio Ajustado de Venta, Ganancia Tributable y Base Ajustada del Nuevo Negocio

12. Ganancia reconocida. Anote aquí la cantidad de la línea 10.
 ◆ Si la línea 12 es cero, no complete el resto del formulario e incluya el mismo con la planilla.
 ◆ Si la línea 12 es mayor que cero y contestó "Sí" en la línea 5, continúe en la línea 13.
 ◆ Si la línea 12 es mayor que cero y contestó "No" en la línea 11, anote la ganancia en el Anejo D Individuo, según aplique: (17) 1 Corto plazo (Parte I, línea 2) 2 Largo plazo (Parte II, línea 12) (18)

| | |
|--|----|
| | 00 |
|--|----|
13. Precio de venta del primer negocio propio (Anote la cantidad de la línea 6) (19)

| | |
|--|----|
| | 00 |
|--|----|
14. (a) Anote la fecha en que adquirió el nuevo negocio propio (20)

| | | |
|--|---|---|
| | / | / |
|--|---|---|

 (b) Costo del nuevo negocio propio (21)

| | |
|--|----|
| | 00 |
|--|----|
15. Comisiones y gastos de compra incurridos en el nuevo negocio propio (22)

| | |
|--|----|
| | 00 |
|--|----|
16. Total reinvertido (Sume líneas 14(b) y 15) (23)

| | |
|--|----|
| | 00 |
|--|----|
17. Línea 13 menos línea 16. Si es cero o menos, **anote cero** (24)

| | |
|--|----|
| | 00 |
|--|----|
18. **Ganancia tributable.** Anote la menor de la línea 12 o 17. Si el resultado es cero o menos, **anote cero**.
 Si es una ganancia, traslade al Anejo D Individuo, según aplique: (25) 1 Corto plazo (Parte I, línea 2)
 2 Largo plazo (Parte II, línea 12) (26)

| | |
|--|----|
| | 00 |
|--|----|
19. Ganancia que se pospondrá (Línea 12 menos línea 18) (27)

| | |
|--|----|
| | 00 |
|--|----|
20. **Base ajustada del nuevo negocio propio** (Línea 16 menos línea 19) (30)

| | |
|--|----|
| | 00 |
|--|----|

Anejo H Individuo

Rev. 27 nov 12 (Forma Larga)



INGRESO DE ANUALIDADES O PENSIONES

2012

Año contributivo comenzado el ____ de ____ de ____ y terminado el ____ de ____ de ____

Nombre del contribuyente

Número de Seguro Social

Beneficiario de la pensión (ennegrezca uno): 1 Contribuyente 2 Cónyuge 35
 Pensión otorgada por (ennegrezca uno): 1 ELA 2 Federal 3 Patrono de empresa privada
 Lugar donde prestó el servicio: 1 Puerto Rico 2 Estados Unidos 3 Otros _____
 Fecha en que comenzó a disfrutar la pensión: Día ____ Mes ____ Año ____

Parte I Determinación del Costo Pendiente de Recobro (Véanse instrucciones)

| | | |
|--|------|----|
| 1. Costo de la anualidad (cantidad pagada). Si es cero, pase a la Parte II y anote cero en la línea 10 | (01) | 00 |
| 2. Pensión recibida en años anteriores: | | |
| Año: _____ | | |
| Cantidad: _____ | (02) | 00 |
| 3. Menos: | | |
| (a) Pensión tributada en años anteriores: | | |
| Año: _____ | | |
| Cantidad: _____ | (03) | 00 |
| (b) Pensión recibida exenta de tributación en años anteriores: | | |
| Año: _____ | | |
| Cantidad: _____ | (04) | 00 |
| 4. Total (Sume líneas 3(a) y 3(b)) | (05) | 00 |
| 5. Costo de la pensión recobrado exento de tributación en años anteriores (Línea 2 menos línea 4) | (06) | 00 |
| 6. Costo de la pensión pendiente de recobro (Línea 1 menos línea 5) | (07) | 00 |

Parte II Ingreso Sujeto a Tributación (Véanse instrucciones)

| | | |
|--|------|----|
| 7. Importe total recibido en el año | (08) | 00 |
| 8. Cantidad exenta de tributación (Anote aquí y en el Anejo IE Individuo, Parte II, línea 8. No deberá exceder la cantidad indicada en la línea 7) | (09) | 00 |
| 9. Ingreso de pensión menos la cantidad exenta (Línea 7 menos línea 8. Si es menos de cero, pase a la línea 13) | (10) | 00 |
| 10. Costo de la pensión pendiente de recobro (Igual a la línea 6) | (11) | 00 |
| 11. Ingreso de pensión en exceso al costo pendiente de recobro (Línea 9 menos línea 10) | (12) | 00 |
| 12. Ingreso de pensión tributable (Anote aquí el importe de la línea 11 o el 3% de la línea 1, lo que sea mayor (pero no mayor que el importe de la línea 9). Anote esta cantidad en el Encasillado 1, línea 2H de la Forma Larga o línea 3H, Columna B o C del Anejo CO Individuo, según aplique) | (13) | 00 |
| 13. Contribución retenida sobre anualidad o pensión para el año contributivo (Anote esta cantidad en el Encasillado 3, línea 23B de la Forma Larga) | (14) | 00 |

Anejo IE Individuo

Rev. 29 oct 12



INGRESOS EXCLUIDOS Y EXENTOS

Año contributivo comenzado el _____ de _____ de _____ y terminado el _____ de _____ de _____

2012

Nombre del contribuyente

Ennegrezca uno: (01)

1 Contribuyente 2 Cónyuge
 3 Ambos

Número de Seguro Social

Parte I Exclusiones del Ingreso Bruto

28

| 1. Seguro de vida (02) | Partidas Consideradas para la Limitación de Intereses Hipotecarios | | Partidas sujetas a Contribución Básica Alternativa | |
|--|--|------|--|----|
| | | | | |
| 2. Donaciones, mandas, legados y herencias (03) | 00 | | | |
| 3. Compensación por lesiones o enfermedad (04) | 00 | | | |
| 4. Beneficios de seguro social federal por vejez y para sobrevivientes (05) | 00 | | | |
| 5. Ingreso derivado de la condonación de deudas (Véanse instrucciones) (06) | 00 | | | |
| 6. Premios de la IVU Loto (07) | 00 | | | |
| 7. Dietas o Viáticos pagados a Ciertos Voluntarios hasta \$1,500 bajo la Ley 261-2004 (08) | 00 | (62) | | 00 |
| 8. Pensión alimenticia a menores (09) | 00 | | | |
| 9. Cantidades pagadas por un patrono por reembolso de gastos de viaje, comidas, hospedaje, entretenimiento y otros .. (10) | 00 | | | |
| 10. Otras exclusiones (11) | 00 | | (63) | 00 |
| 11. Total (Sume líneas 1 a la 10) (15) | 00 | | (65) | 00 |

Parte II Exenciones del Ingreso Bruto

| | | | | |
|---|----|------|--|----|
| 1. Beneficios marginales pagados por el patrono en relación a un plan flexible de beneficios (<i>cafeteria plan</i>) (16) | 00 | | | |
| 2. Intereses sobre los siguientes instrumentos: | | | | |
| A) Obligaciones del Gobierno de los Estados Unidos, sus estados, territorios o subdivisiones políticas (17) | 00 | | | |
| B) Obligaciones del Gobierno de Puerto Rico (18) | 00 | | | |
| C) Valores Ley de Préstamos Agrícolas (19) | 00 | (66) | | 00 |
| D) Ciertas Hipotecas (Véanse instrucciones) (20) | 00 | (67) | | 00 |
| E) Obligaciones aseguradas o garantizadas bajo la Ley de Reajuste de los Miembros del Servicio de 1994 (<i>Service Members Readjustment Act of 1994</i>) (21) | 00 | (68) | | 00 |
| F) Valores emitidos por asociaciones cooperativas hasta \$5,000 (22) | 00 | (69) | | 00 |
| G) Depósitos en cuentas en Puerto Rico hasta \$2,000 (\$4,000 para casados rindiendo planilla conjunta) (Anejo F Individuo) (23) | 00 | (70) | | 00 |
| H) Obligaciones emitidas por el Fideicomiso de Conservación, de Vivienda y Desarrollo Humano y Patronato de Monumentos de San Juan (24) | 00 | | | |
| 3. Dividendos recibidos de las siguientes entidades: | | | | |
| A) Corporaciones de dividendos limitados (25) | 00 | (71) | | 00 |
| B) Asociaciones cooperativas (26) | 00 | (72) | | 00 |
| C) Asegurador Internacional o Compañía Tenedora del Asegurador Internacional (27) | 00 | | | |
| 4. Gastos de sacerdotes o ministros (Véanse instrucciones) (28) | 00 | (73) | | 00 |
| 5. Recobro de deudas incobrables, contribuciones anteriores, recargos y otras partidas (29) | 00 | (74) | | 00 |
| 6. Estipendios recibidos por ciertos médicos durante el período de internado (Formulario 499R-2/W-2PR) (30) | 00 | (75) | | 00 |
| 7. Premios de la Lotería de Puerto Rico y la Lotería Adicional (31) | 00 | | | |
| 8. Ingreso de pensiones o anualidades, hasta el límite aplicable (Anejo H Individuo, Parte II, línea 8) (32) | 00 | (76) | | 00 |
| 9. Aguinaldo de Navidad, Bono de Verano y Bono de Medicamentos (33) | 00 | (77) | | 00 |
| 10. Ganancia en la venta o permuta de residencia principal por ciertos individuos (Anejo D1 Individuo) (34) | 00 | | | |
| 11. Ciertos ingresos relacionados con la operación de corporaciones especiales propiedad de trabajadores (Véanse instrucciones) (35) | 00 | (78) | | 00 |
| 12. Cuota de ajuste por costo de vida (COLA) (Formulario W-2 Federal) (36) | 00 | | | |
| 13. Compensación por desempleo (37) | 00 | (79) | | 00 |
| 14. Compensación recibida por servicio militar activo en zona de combate (Formulario W-2 Federal) (38) | 00 | | | |
| 15. Ingreso recibido o devengado en relación con la celebración de juegos deportivos organizados por asociaciones o federaciones internacionales (39) | 00 | (80) | | 00 |
| 16. Compensación recibida por un investigador o científico elegible (Formulario 480.6D) (40) | 00 | | | |
| 17. Compensación recibida por un investigador o científico elegible en el Distrito bajo la Ley 214-2004 (41) | 00 | | | |
| 18. Rentas de la Zona Histórica (42) | 00 | (81) | | 00 |
| 19. Compensación a ciudadanos y extranjeros no residentes en Puerto Rico para producir proyectos filmicos (43) | 00 | | | |
| 20. Ingreso de fuentes fuera de Puerto Rico (No residentes o residentes por solo parte del año) (44) | 00 | | | |
| 21. Remuneración de empleados de gobiernos extranjeros u organizaciones internacionales (45) | 00 | | | |
| 22. Ingresos provenientes de edificios arrendados al Gobierno de Puerto Rico para hospitales públicos, casas de salud, escuelas públicas (Contratos vigentes al 22 de noviembre de 2010) (46) | 00 | | | |
| 23. Ingreso derivado por el contribuyente de la reventa de propiedad mueble o servicios cuya adquisición estuvo sujeta a tributación bajo la Sección 3070.01 o la Sección 2101 del Código de Rentas Internas de 1994 (47) | 00 | | | |
| 24. Ganancia Acumulada en Opciones no Cualificadas (48) | 00 | | | |
| 25. Distribuciones de Cantidades Previamente Notificadas como Distribuciones Elegibles Implícitas bajo la Sección 1023.06(j) (49) | 00 | | | |
| 26. Distribuciones de Cuentas de Retiro Individual No Deducibles (50) | 00 | | | |
| 27. Compensación Especial Pagada por Liquidación o Cierre de Negocios bajo el Artículo 10 de la Ley Núm. 80 de 30 de mayo de 1976 (51) | 00 | (82) | | 00 |
| 28. Distribuciones de Dividendos o en Liquidación de Negocios Exentos (52) | 00 | | | |
| 29. Salario Devengado por Concepto de Horas Extras en Situaciones de Emergencias (Formulario 499R-2/W-2PR) (53) | 00 | (83) | | 00 |
| 30. Ingresos por concepto de derechos de autor hasta \$10,000 bajo la Ley 516-2004 (54) | 00 | | | |
| 31. Ingresos recibidos por diseñadores y traductores hasta \$6,000 bajo la Ley 516-2004 (55) | 00 | | | |
| 32. Participación distribuable en los ingresos exentos de entidades conducto (Formularios 480.6 S, 480.6 SE, 480.6 CI, 480.6 F. Véanse instrucciones) (56) | 00 | (84) | | 00 |
| 33. Otras exenciones (57) | 00 | (85) | | 00 |
| 34. Total (Sume líneas 1 a la 33) (60) | 00 | (86) | | 00 |

Parte III Total

| | | | | |
|--|----|--|--|----|
| 1. Total de partidas consideradas para la limitación de intereses hipotecarios (Sume línea 11 de la Parte I y línea 34 de la Parte II, primera columna) (61) | 00 | | | |
| 2. Total de partidas sujetas a contribución básica alterna (Sume línea 11 de la Parte I y línea 34 de la Parte II, segunda columna) (62) | | | | 00 |

Anejo K Individuo

Rev. 27 nov 12



INGRESO DE INDUSTRIA O NEGOCIO

2012

Año contributivo comenzado el _____ de _____ de _____ y terminado el _____ de _____ de _____

Nombre del contribuyente

Número de Seguro Social

Parte I Cuestionario

65

Fecha de comienzo de operaciones:

| | | | | |
|-----------------------------------|---|---|---|--|
| Número de Identificación Patronal | Número de empleados | Ingreso de Industria o Negocio (ennegrezca uno): <input type="radio"/> 1 Contribuyente <input type="radio"/> 2 Cónyuge | Ennegrezca aquí si ésta es su industria o negocio principal <input type="radio"/> | Día _____ Mes _____ Año _____ |
| Número de Registro de Comerciante | Localización de la Industria o Negocio - Número, Calle y Pueblo | | | Totalmente Tributable <input type="radio"/> (01) |
| Número de Caso o Concesión | | | | Incentivos Contributivos bajo: |
| Clave Industrial | Código | Naturaleza de la industria o negocio (Ej. hotel, renta de equipo, etc.) | | Ley Núm. 26 de 1978 <input type="radio"/> (02) |
| | | | | Ley Núm. 8 de 1987 <input type="radio"/> (03) |
| | | | | Ley Núm. 148 de 1988 <input type="radio"/> (04) |
| | | | | Ley 78-1993 <input type="radio"/> (05) |
| | | | | Ley 75-1995 <input type="radio"/> (06) |
| | | | | Ley 14-1996 <input type="radio"/> (07) |
| | | | | Ley 135-1997 <input type="radio"/> (08) |
| | | | | Ley 362-1999 <input type="radio"/> (09) |
| | | | | Ley 178-2000 <input type="radio"/> (10) |
| | | | | Ley 73-2008 <input type="radio"/> (11) |
| | | | | Ley 83-2010 <input type="radio"/> (12) |

Indique si reclamó gastos relacionados con la titularidad, uso, mantenimiento y depreciación de los siguientes conceptos (ennegrezca las que apliquen). Además, indique si el negocio derivó más del 80% de la totalidad de sus ingresos de actividades relacionadas exclusivamente con la pesca o transportación de pasajeros o de carga o arrendamiento en el caso de embarcaciones, transportación de pasajeros o de carga o arrendamiento en el caso de aeronaves, o alquiler de propiedades a personas no relacionadas en el caso de propiedad residencial fuera de Puerto Rico.

| Concepto | Indique si reclamó gastos | Indique si derivó 80% o más del ingreso de esa actividad |
|--|---|--|
| 1 automóviles | <input type="radio"/> Sí <input type="radio"/> No | <input type="radio"/> Sí <input type="radio"/> No |
| 2 embarcaciones | <input type="radio"/> Sí <input type="radio"/> No | <input type="radio"/> Sí <input type="radio"/> No |
| 3 aeronaves | <input type="radio"/> Sí <input type="radio"/> No | <input type="radio"/> Sí <input type="radio"/> No |
| 4 propiedad residencial fuera de Puerto Rico | <input type="radio"/> Sí <input type="radio"/> No | <input type="radio"/> Sí <input type="radio"/> No |

Parte II Determinación de Ganancia o Pérdida

71

| | | | |
|---|------|--|----|
| 1. Ventas netas | (01) | | 00 |
| 2. Costo de ventas o costos directos de producción: | | | |
| a) Inventario inicial | (02) | | 00 |
| b) Más: Compras | (03) | | 00 |
| c) Jornales directos | (04) | | 00 |
| d) Otros costos directos (Someta anejo detallado) | (05) | | 00 |
| e) Total (Sume líneas 2(a) a la 2(d)) | (06) | | 00 |
| f) Menos: Inventario final | (07) | | 00 |
| g) TOTAL COSTO DE VENTAS (Línea 2(e) menos línea 2(f)) | (08) | | 00 |
| 3. Ingreso bruto (Línea 1 menos línea 2(g)) | (09) | | 00 |
| 4. Ingreso ganado a través de corporaciones de individuos, sociedades y sociedades especiales | (10) | | 00 |
| 5. Menos: Gastos de operación y otros costos (Informe detalle en Parte III) | (11) | | 00 |
| 6. Ingreso neto del año corriente (Sume líneas 3 y 4 menos línea 5) | (12) | | 00 |
| 7. Menos: Pérdida neta en operaciones de años anteriores (Acompañe anejo, véanse instrucciones) | (13) | | 00 |
| 8. Ingreso neto ajustado (Línea 6 menos línea 7) | (14) | | 00 |
| 9. Menos cantidad exenta: _____% de la línea 8 (Véanse instrucciones) | (15) | | 00 |
| 10. Ganancia (o pérdida) (Traslade el total a la página 2, Encasillado 1, línea 21 de la planilla o línea 31, Columna B o C del Anejo CO Individuo, según aplique. Si es una pérdida, véanse instrucciones. Por otro lado, si es una ganancia que tributa a tasa reducida bajo una Ley de Incentivos, traslade el total a la Columna correspondiente de la línea 4(i) del Anejo A2 Individuo, según la tasa contributiva que le aplique a dicha ganancia) | (20) | | 00 |

Parte III Gastos de Operación y Otros Costos

81

| | | | |
|--|------|--|----|
| A. Gastos deducibles para la contribución básica alterna: | | | |
| 1. Salarios, comisiones y bonificaciones a empleados (Total \$ _____) (Véanse instrucciones) | (01) | | 00 |
| 2. Gastos de nómina (Véanse instrucciones) | (02) | | 00 |
| 3. Seguro médico o de hospitalización | (03) | | 00 |
| 4. Aportación a planes de pensiones cualificados (Véanse instrucciones. Someta Modelo SC 6042) | (04) | | 00 |
| 5. Servicios profesionales (Véanse instrucciones) | (05) | | 00 |
| 6. Alquiler, renta y cánones pagados (Véanse instrucciones) | (06) | | 00 |
| 7. Intereses sobre deudas del negocio | (07) | | 00 |
| 8. Contribuciones sobre la propiedad, patentes y licencias | (08) | | 00 |
| 9. Seguros (Véanse instrucciones) | (09) | | 00 |
| 10. Servicios públicos (agua, luz, teléfono, etc.) | (10) | | 00 |
| 11. Depreciación y amortización (Someta Anejo E) | (11) | | 00 |
| 12. Gastos de automóviles (Millaje _____) (Véanse instrucciones) | (12) | | 00 |
| 13. Gastos de otros vehículos de motor (Véanse instrucciones) | (13) | | 00 |
| 14. Contribución federal sobre el trabajo por cuenta propia (Véanse instrucciones) | (14) | | 00 |
| 15. Costos directos imprescindibles (Someta anejo detallado. Véanse instrucciones) | (15) | | 00 |
| 16. Subtotal (Sume líneas 1 a la 15) | (16) | | 00 |
| B. Otras deducciones: | | | |
| 17. Comisiones a negocios | (17) | | 00 |
| 18. Reparaciones | (18) | | 00 |
| 19. Otros seguros | (19) | | 00 |
| 20. Anuncios | (20) | | 00 |
| 21. Gastos de viajes | (21) | | 00 |
| 22. Gastos de comida y entretenimiento (Total de gastos \$ _____) (Véanse instrucciones) | (22) | | 00 |
| 23. Materiales y efectos | (23) | | 00 |
| 24. Deudas incobrables | (24) | | 00 |
| 25. Otros gastos (Someta anejo detallado) | (25) | | 00 |
| 26. Subtotal (Sume líneas 17 a la 25) | (26) | | 00 |
| 27. Total (Sume líneas 16 y 26. Traslade a la Parte II, línea 5 de este Anejo) | (30) | | 00 |

Anejo L Individuo

Rev. 27 nov 12



INGRESO DE AGRICULTURA

2012

Año contributivo comenzado el ____ de ____ de ____ y terminado el ____ de ____ de ____

Nombre del contribuyente

Número de Seguro Social

Parte I Cuestionario

66

| | | | |
|-----------------------------------|---|--|--|
| Número de Identificación Patronal | Ingreso de Agricultura (ennegrezca uno): <input type="radio"/> 1 Contribuyente <input type="radio"/> 2 Cónyuge | Ennegrezca aquí si ésta es su industria o negocio principal <input type="radio"/> | Fecha de comienzo de operaciones: Día ____ Mes ____ Año ____ |
| Número de Registro de Comerciante | Localización del Negocio Agrícola - Número, Calle y Pueblo | | Totalmente Tributable <input type="radio"/> (01) Exención bajo: Ley 225-1995 <input type="radio"/> (02) Sección 1033.12 del Código <input type="radio"/> (03) |
| Clave Industrial | Código | Naturaleza del negocio agrícola (Ej. vaquería, crianza de pollos, etc.) | Número de empleados |

Indique si reclamó gastos relacionados con la titularidad, uso, mantenimiento y depreciación de los siguientes conceptos (ennegrezca las que apliquen). Además, indique si el negocio derivó más del 80% de la totalidad de sus ingresos de actividades relacionadas exclusivamente con la pesca o transportación de pasajeros o de carga o arrendamiento en el caso de embarcaciones, transportación de pasajeros o de carga o arrendamiento en el caso de aeronaves, o alquiler de propiedades a personas no relacionadas en el caso de propiedad residencial fuera de Puerto Rico.

| Concepto | Indique si reclamó gastos | Indique si derivó 80% o más del ingreso de esa actividad |
|--|---|--|
| 1 automóviles | <input type="radio"/> Sí <input type="radio"/> No | <input type="radio"/> Sí <input type="radio"/> No |
| 2 embarcaciones | <input type="radio"/> Sí <input type="radio"/> No | <input type="radio"/> Sí <input type="radio"/> No |
| 3 aeronaves | <input type="radio"/> Sí <input type="radio"/> No | <input type="radio"/> Sí <input type="radio"/> No |
| 4 propiedad residencial fuera de Puerto Rico | <input type="radio"/> Sí <input type="radio"/> No | <input type="radio"/> Sí <input type="radio"/> No |

Parte II Determinación de Ganancia o Pérdida

73

| | | |
|---|------|----|
| 1. Ventas netas | (01) | 00 |
| 2. Otros ingresos relacionados con la agricultura | (02) | 00 |
| 3. Total ingresos (Sume líneas 1 y 2) | (03) | 00 |
| 4. Costo de ventas o costos directos de producción: | | |
| a) Inventario inicial | (04) | 00 |
| b) Más: Compras | (05) | 00 |
| c) Jornales directos | (06) | 00 |
| d) Otros costos directos (Someta anejo detallado) | (07) | 00 |
| e) Total (Sume líneas 4(a) a la 4(d)) | (08) | 00 |
| f) Menos: Inventario final | (09) | 00 |
| g) TOTAL COSTO DE VENTAS (Línea 4(e) menos línea 4(f)) | (10) | 00 |
| 5. Ingreso bruto (Línea 3 menos línea 4(g)) | (11) | 00 |
| 6. Ingreso de agricultura ganado a través de corporaciones de individuos, sociedades y sociedades especiales | (12) | 00 |
| 7. Menos: Gastos de operación y otros costos (Informe detalle en Parte III) | (13) | 00 |
| 8. Ingreso neto del año corriente (Sume líneas 5 y 6 menos línea 7) | (14) | 00 |
| 9. Menos: Pérdida neta en operaciones de años anteriores (Acompañe anejo, véanse instrucciones) | (15) | 00 |
| 10. Ingreso neto ajustado (Línea 8 menos línea 9) | (16) | 00 |
| 11. Menos: Cantidad exenta (90% de la línea 10) | (17) | 00 |
| 12. Ganancia (o pérdida) (Si es una ganancia, traslade el total a la página 2, Encasillado 1, línea 2J de la planilla o línea 3J, Columna B o C del Anejo CO Individuo, según aplique. Si es una pérdida, véanse instrucciones) | (20) | 00 |

Parte III Gastos de Operación y Otros Costos

83

| | | |
|--|------|----|
| A. Gastos deducibles para la contribución básica alterna: | | |
| 1. Salarios, comisiones y bonificaciones a empleados (Total \$ _____) (Véanse instrucciones) | (01) | 00 |
| 2. Gastos de nómina (Véanse instrucciones) | (02) | 00 |
| 3. Seguro médico o de hospitalización | (03) | 00 |
| 4. Aportación a planes de pensiones cualificados (Véanse instrucciones. Someta Modelo SC 6042) | (04) | 00 |
| 5. Servicios profesionales (Véanse instrucciones) | (05) | 00 |
| 6. Alquiler, renta y cánones pagados (Véanse instrucciones) | (06) | 00 |
| 7. Intereses sobre deudas del negocio | (07) | 00 |
| 8. Contribuciones sobre la propiedad, patentes y licencias | (08) | 00 |
| 9. Seguros (Véanse instrucciones) | (09) | 00 |
| 10. Servicios públicos (agua, luz, teléfono, etc.) | (10) | 00 |
| 11. Depreciación y amortización (Someta Anejo E) | (11) | 00 |
| 12. Gastos de automóviles (Millaje _____) (Véanse instrucciones) | (12) | 00 |
| 13. Gastos de otros vehículos de motor (Véanse instrucciones) | (13) | 00 |
| 14. Contribución federal sobre el trabajo por cuenta propia (Véanse instrucciones) | (14) | 00 |
| 15. Costos directos imprescindibles (Someta anejo detallado. Véanse instrucciones) | (15) | 00 |
| 16. Subtotal (Sume líneas 1 a la 15) | (16) | 00 |
| B. Otras deducciones: | | |
| 17. Comisiones a negocios | (17) | 00 |
| 18. Reparaciones | (18) | 00 |
| 19. Otros seguros | (19) | 00 |
| 20. Anuncios | (20) | 00 |
| 21. Gastos de viajes | (21) | 00 |
| 22. Gastos de comida y entretenimiento (Total de gastos \$ _____) (Véanse instrucciones) | (22) | 00 |
| 23. Materiales y efectos | (23) | 00 |
| 24. Deudas incobrables | (24) | 00 |
| 25. Otros gastos (Someta anejo detallado) | (25) | 00 |
| 26. Subtotal (Sume líneas 17 a la 25) | (26) | 00 |
| 27. Total (Sume líneas 16 y 26. Traslade a la Parte II, línea 7 de este Anejo) | (30) | 00 |

Anejo M Individuo

Rev. 27 nov 12



**INGRESO DE PROFESIONES
Y
COMISIONES**

2012

Año contributivo comenzado el ____ de ____ de ____ y terminado el ____ de ____ de ____

Nombre del contribuyente

Número de Seguro Social

Parte I Cuestionario (Deberá llenar un anejo por cada fuente de ingreso)

67

| | | | |
|-----------------------------------|---|--|--|
| Número de Identificación Patronal | Ingreso proveniente de (ennegrezca uno): <input type="radio"/> 1 Contribuyente <input type="radio"/> 2 Cónyuge | Ennegrezca uno: <input type="radio"/> 3 Profesiones <input type="radio"/> 4 Comisiones | Ennegrezca aquí si ésta es su industria o negocio principal <input type="radio"/> |
| Número de Registro de Comerciante | Localización de la Oficina Principal - Número, Calle y Pueblo | | Fecha de comienzo de operaciones: Día ____ Mes ____ Año ____ |
| Clave Industrial | Código | Naturaleza de la profesión (Ej. abogado, contador, comisionista, etc.) | Número de empleados |

Indique si reclamó gastos relacionados con la titularidad, uso, mantenimiento y depreciación de los siguientes conceptos (ennegrezca las que apliquen). Además, indique si el negocio derivó más del 80% de la totalidad de sus ingresos de actividades relacionadas exclusivamente con la pesca o transportación de pasajeros o de carga o arrendamiento en el caso de embarcaciones, transportación de pasajeros o de carga o arrendamiento en el caso de aeronaves, o alquiler de propiedades a personas no relacionadas en el caso de propiedad residencial fuera de Puerto Rico.

| Concepto | Indique si reclamó gastos | Indique si derivó 80% o más del ingreso de esa actividad |
|--|---|--|
| 1 automóviles | <input type="radio"/> Sí <input type="radio"/> No | <input type="radio"/> Sí <input type="radio"/> No |
| 2 embarcaciones | <input type="radio"/> Sí <input type="radio"/> No | <input type="radio"/> Sí <input type="radio"/> No |
| 3 aeronaves | <input type="radio"/> Sí <input type="radio"/> No | <input type="radio"/> Sí <input type="radio"/> No |
| 4 propiedad residencial fuera de Puerto Rico | <input type="radio"/> Sí <input type="radio"/> No | <input type="radio"/> Sí <input type="radio"/> No |

Parte II Determinación de Ganancia o Pérdida

75

| | | |
|--|------|----|
| 1. Ingresos | (01) | 00 |
| 2. Ingreso ganado a través de corporaciones de individuos, sociedades y sociedades especiales | (10) | 00 |
| 3. Menos: Gastos de operación y otros costos (Informe detalle en Parte III)..... | (11) | 00 |
| 4. Ingreso neto del año corriente (Sume líneas 1 y 2 menos línea 3) | (12) | 00 |
| 5. Menos: Pérdida neta en operaciones de años anteriores (Acompañe anejo, véanse instrucciones) | (13) | 00 |
| 6. Ganancia (o pérdida) (Si es una ganancia, traslade el total a la página 2, Encasillado 1, línea 2K de la planilla o línea 3K, Columna B o C del Anejo CO Individuo, según aplique. Si es una pérdida, véanse instrucciones) | (20) | 00 |

Parte III Gastos de Operación y Otros Costos

85

| | | | |
|--|------|----|--|
| A. Gastos deducibles para la contribución básica alterna: | | | |
| 1. Salarios, comisiones y bonificaciones a empleados (Total \$ _____) (Véanse instrucciones) | (01) | 00 | |
| 2. Gastos de nómina (Véanse instrucciones) | (02) | 00 | |
| 3. Seguro médico o de hospitalización | (03) | 00 | |
| 4. Aportación a planes de pensiones cualificados (Véanse instrucciones. Someta Modelo SC 6042) | (04) | 00 | |
| 5. Servicios profesionales (Véanse instrucciones) | (05) | 00 | |
| 6. Alquiler, renta y cánones pagados (Véanse instrucciones) | (06) | 00 | |
| 7. Intereses sobre deudas del negocio | (07) | 00 | |
| 8. Contribuciones sobre la propiedad, patentes y licencias | (08) | 00 | |
| 9. Seguros (Véanse instrucciones) | (09) | 00 | |
| 10. Servicios públicos (agua, luz, teléfono, etc.) | (10) | 00 | |
| 11. Depreciación y amortización (Someta Anejo E) | (11) | 00 | |
| 12. Gastos de automóviles (Millaje _____) (Véanse instrucciones) | (12) | 00 | |
| 13. Gastos de otros vehículos de motor (Véanse instrucciones) | (13) | 00 | |
| 14. Contribución federal sobre el trabajo por cuenta propia (Véanse instrucciones) | (14) | 00 | |
| 15. Costos directos imprescindibles (Someta anejo detallado. Véanse instrucciones) | (15) | 00 | |
| 16. Subtotal (Sume líneas 1 a la 15) | (16) | 00 | |
| B. Otras deducciones: | | | |
| 17. Comisiones a negocios | (17) | 00 | |
| 18. Reparaciones | (18) | 00 | |
| 19. Otros seguros | (19) | 00 | |
| 20. Anuncios | (20) | 00 | |
| 21. Gastos de viajes | (21) | 00 | |
| 22. Gastos de comida y entretenimiento (Total de gastos \$ _____) (Véanse instrucciones) | (22) | 00 | |
| 23. Materiales y efectos | (23) | 00 | |
| 24. Deudas incobrables | (24) | 00 | |
| 25. Otros gastos (Someta anejo detallado) | (25) | 00 | |
| 26. Subtotal (Sume líneas 17 a la 25) | (26) | 00 | |
| 27. Total (Sume líneas 16 y 26. Traslade a la Parte II, línea 3 de este Anejo) | (30) | 00 | |

Anejo N Individuo

Rev. 27 nov 12



INGRESO DE ALQUILER

2012

Año contributivo comenzado el _____ de _____ de _____ y terminado el _____ de _____ de _____

Nombre del contribuyente

Número de Seguro Social

Parte I Cuestionario

68

| | | | |
|--|--|---|--|
| Número de Registro de Comerciante | Ingreso de Alquiler (ennegrezca uno): <input type="radio"/> 1 Contribuyente <input type="radio"/> 2 Cónyuge | Ennegrezca aquí si ésta es su industria o negocio principal <input type="radio"/> | Código |
| Localización de la propiedad alquilada - Número, Calle y Pueblo | | Totalmente Tributable <input type="radio"/> (01) Totalmente Exento (Ley 132-2010) <input type="radio"/> (02) Incentivos Contributivos bajo: | |
| Naturaleza de la propiedad alquilada (Ej. residencia, apartamento, etc.) | | Propiedad (Ennegrezca una): <input type="radio"/> 1 Residencial <input type="radio"/> 2 Comercial | Ley 73-2008 <input type="radio"/> (07) Ley Núm. 52 de 1983 <input type="radio"/> (03) Ley 74-2010 <input type="radio"/> (08) Ley Núm. 8 de 1987 <input type="radio"/> (04) Ley 83-2010 <input type="radio"/> (09) Ley 78-1993 <input type="radio"/> (05) Sección 1031.02(a)(28) del Código ... <input type="radio"/> (10) Ley 135-1997 <input type="radio"/> (06) Sección 1031.02(a)(34) (F) del Código <input type="radio"/> (11) |
| | | Número de caso o conceción | Número de empleados |

Indique si reclamó gastos relacionados con la titularidad, uso, mantenimiento y depreciación de los siguientes conceptos (ennegrezca las que apliquen). Además, indique si el negocio derivó más del 80% de la totalidad de sus ingresos de actividades relacionadas exclusivamente con la pesca o transportación de pasajeros o de carga o arrendamiento en el caso de embarcaciones, transportación de pasajeros o de carga o arrendamiento en el caso de aeronaves, o alquiler de propiedades a personas no relacionadas en el caso de propiedad residencial fuera de Puerto Rico.

| Concepto | Indique si reclamó gastos | Indique si derivó 80% o más del ingreso de esa actividad |
|--|---|--|
| 1 automóviles | <input type="radio"/> Sí <input type="radio"/> No | <input type="radio"/> Sí <input type="radio"/> No |
| 2 embarcaciones | <input type="radio"/> Sí <input type="radio"/> No | <input type="radio"/> Sí <input type="radio"/> No |
| 3 aeronaves | <input type="radio"/> Sí <input type="radio"/> No | <input type="radio"/> Sí <input type="radio"/> No |
| 4 propiedad residencial fuera de Puerto Rico | <input type="radio"/> Sí <input type="radio"/> No | <input type="radio"/> Sí <input type="radio"/> No |

Parte II Determinación de Ganancia o Pérdida

77

| | | |
|--|------|----|
| 1. Ingresos | (01) | 00 |
| 2. Menos: Gastos de operación y otros costos (Informe detalle en Parte III) | (10) | 00 |
| 3. Ingreso neto del año corriente | (11) | 00 |
| 4. Menos: Pérdida neta en operaciones de años anteriores (Acompañe anejo, véanse instrucciones) | (12) | 00 |
| 5. Ingreso neto ajustado (Línea 3 menos línea 4) | (13) | 00 |
| 6. Menos: Cantidad exenta _____% de la línea 5 (Véanse instrucciones) | (14) | 00 |
| 7. Ganancia (o pérdida) (Traslade el total a la página 2, Encasillado 1, línea 2L de la planilla o línea 3L, Columna B o C del Anejo CO Individuo, según aplique. Si es una pérdida, véanse instrucciones. Por otro lado, si es una ganancia que tributa a tasa reducida bajo una Ley de Incentivos, traslade el total a la Columna correspondiente de la línea 4(i) del Anejo A2 Individuo, según la tasa contributiva que le aplique a dicha ganancia) .. | (20) | 00 |

Parte III Gastos de Operación y Otros Costos

87

| | | |
|--|------|----|
| A. Gastos deducibles para la contribución básica alterna: | | |
| 1. Salarios, comisiones y bonificaciones a empleados (Total \$ _____) (Véanse instrucciones) | (01) | 00 |
| 2. Gastos de nómina (Véanse instrucciones) | (02) | 00 |
| 3. Seguro médico o de hospitalización | (03) | 00 |
| 4. Aportación a planes de pensiones cualificados (Véanse instrucciones. Someta Modelo SC 6042) | (04) | 00 |
| 5. Servicios profesionales (Véanse instrucciones) | (05) | 00 |
| 6. Intereses sobre deudas del negocio | (06) | 00 |
| 7. Contribuciones sobre la propiedad, patentes y licencias | (07) | 00 |
| 8. Seguros (Véanse instrucciones) | (08) | 00 |
| 9. Servicios públicos (agua, luz, teléfono, etc.) | (09) | 00 |
| 10. Depreciación y amortización (Someta Anejo E) | (10) | 00 |
| 11. Gastos de automóviles (Millaje _____) (Véanse instrucciones) | (11) | 00 |
| 12. Gastos de otros vehículos de motor (Véanse instrucciones) | (12) | 00 |
| 13. Contribución federal sobre el trabajo por cuenta propia (Véanse instrucciones) | (13) | 00 |
| 14. Costos directos imprescindibles (Someta anejo detallado. Véanse instrucciones) | (14) | 00 |
| 15. Subtotal (Sume líneas 1 a la 14) | (15) | 00 |
| B. Otras deducciones: | | |
| 16. Reparaciones | (16) | 00 |
| 17. Otros seguros | (17) | 00 |
| 18. Anuncios | (18) | 00 |
| 19. Mantenimiento | (19) | 00 |
| 20. Gastos de viajes | (20) | 00 |
| 21. Otros gastos (Someta anejo detallado) | (21) | 00 |
| 22. Subtotal (Sume líneas 16 a la 21) | (22) | 00 |
| 23. Total (Sume líneas 15 y 22. Traslade a la Parte II, línea 2 de este Anejo) | (30) | 00 |

Anejo O Individuo

Rev. 27 nov 12



CONTRIBUCION BASICA ALTERNA

2012

Año contributivo comenzado el _____ de _____ de _____ y terminado el _____ de _____ de _____

Nombre del contribuyente

Ennegrezca uno: (01)
 1 Contribuyente 2 Cónyuge
 3 Ambos

Número de Seguro Social

Parte I Determinación del Ingreso Neto Sujeto a Contribución Básica Alterna

91

| | | |
|---|------|----|
| 1. Ingreso Bruto Ajustado (Encasillado 1, línea 5 de la planilla o línea 6, Columna B o C del Anejo CO Individuo, según aplique) | (02) | 00 |
| 2. Más: Otras deducciones de la industria o negocio (Anejo K Individuo, Parte III, línea 26) | (03) | 00 |
| 3. Más: Otras deducciones de agricultura (Anejo L Individuo, Parte III, línea 26) (_____ X 10% =) | (04) | 00 |
| 4. Más: Otras deducciones de profesiones y comisiones (Anejo M Individuo, Parte III, línea 26) | (05) | 00 |
| 5. Más: Otras deducciones de alquiler (Anejo N Individuo, Parte III, línea 22) (Véanse instrucciones) | (06) | 00 |
| 6. Más: Deducciones concedidas bajo leyes especiales no contempladas en la Secciones 1033.15 y 1033.16 del Código | (07) | 00 |
| 7. Más: Ajuste por determinación de la participación en el beneficio o pérdida de ciertas sociedades especiales en base al método de porcentaje de terminación (Formulario 480.6 SE. Véanse instrucciones) | (08) | 00 |
| 8. Más: Participación distribible en los ajustes para propósitos de la contribución básica alterna de sociedades (Formulario 480.6 S, Parte III, línea 14) | (09) | 00 |
| 9. Más: Participación distribible en los ajustes para propósitos de la contribución básica alterna de sociedades especiales (Formulario 480.6 SE, Parte III, línea 14) | (10) | 00 |
| 10. Más: Participación distribible en los ajustes para propósitos de la contribución básica alterna de corporaciones de individuos (Formulario 480.6 CI, Parte III, línea 14)..... | (11) | 00 |
| 11. Más: Participación distribible en los ajustes para propósitos de la contribución básica alterna de fideicomisos revocables o fideicomisos para beneficio del fideicomitente (Formulario 480.6 F, Parte III, línea 1S) | (12) | 00 |
| 12. Más: Ingresos excluidos y exentos (Anejo IE Individuo, Parte III, línea 2) | (13) | 00 |
| 13. Sume líneas 1 a la 12 | (14) | 00 |
| 14. Menos: Deducciones y exenciones personales (Encasillado 2, línea 11 de la planilla o línea 13, Columna B o C del Anejo CO Individuo, según aplique) (15) | (15) | 00 |
| 15. Ingreso Neto Sujeto a Contribución Básica Alterna (Línea 13 menos línea 14. Si esta línea es menor de \$150,000, no continúe. Usted no está sujeto a contribución básica alterna) | (16) | 00 |

Parte II Cómputo de la Contribución Básica Alterna

| | | |
|--|------|----|
| 1. Contribución regular para propósitos de la contribución básica alterna: | | |
| (a) Contribución según tabla y sobre ingresos sujetos a tasas preferenciales (Línea 13 de la planilla o línea 15, Columna B o C del Anejo CO Individuo, según aplique) | (17) | 00 |
| (b) Ajuste Gradual (Línea 14 de la planilla o línea 16, Columna B o C del Anejo CO Individuo, según aplique) (18) | (18) | 00 |
| 2. Total de la Contribución Regular (Sume líneas 1(a) y 1(b)) | (19) | 00 |
| 3. Crédito por contribuciones pagadas a países extranjeros, los Estados Unidos, sus territorios y posesiones (Anejo C Individuo) | (20) | 00 |
| 4. Contribución regular neta (Línea 2 menos línea 3) | (21) | 00 |
| 5. Determine la Contribución Básica Alterna como sigue: Si el Ingreso Neto Sujeto a Contribución Básica Alterna (Línea 15 de la Parte I) es: (a) De \$150,000 a \$250,000, multiplique la línea 15 de la Parte I por 10%. (b) En exceso de \$250,000 pero no mayor de \$500,000, multiplique la línea 15 de la Parte I por 15%. (c) En exceso de \$500,000, multiplique la línea 15 de la Parte I por 20%. Esta es su Contribución Básica Alterna (Anote la cantidad correspondiente en esta línea) | (22) | 00 |
| 6. Crédito por contribuciones pagadas a países extranjeros, los Estados Unidos, sus territorios y posesiones (Véanse instrucciones)..... | (23) | 00 |
| 7. Contribución básica alterna neta (Línea 5 menos línea 6) | (24) | 00 |
| 8. Exceso de la Contribución Básica Alterna Neta sobre la Contribución Regular Neta (Línea 7 menos línea 4. Si la línea 4 es mayor que la línea 7, anote cero. Si la línea 7 es mayor que la línea 4, anote aquí la diferencia y traslade al Encasillado 3, línea 18 de la planilla o línea 20, Columna B o C del Anejo CO Individuo, según aplique) | (30) | 00 |

Anejo P Individuo

Rev. 27 nov 12



AJUSTE GRADUAL

2012

Año contributivo comenzado el ____ de ____ de ____ y terminado el ____ de ____ de ____

| | | |
|---|--|-------------------------|
| Nombre del contribuyente | Ennegrezca uno: (01) <input type="radio"/> 1 Contribuyente <input type="radio"/> 2 Cónyuge <input type="radio"/> 3 Ambos | Número de Seguro Social |
| 93 | | |
| 1. Ingreso Neto Sujeto a Contribución (Encasillado 2, línea 12 de la planilla, línea 14, Columna B o C del Anejo CO Individuo, según aplique, o línea 10, Columna A del Anejo A2 Individuo, según aplique) | | (02) 00 |
| 2. Anote \$200,000 | | (03) 00 |
| 3. Línea 1 menos línea 2 | | (04) 00 |
| 4. 5% de la línea 3 | | (05) 00 |
| 5. Límite : | | |
| (a) Anote \$9,367 | (06) | 00 |
| (b) Más: 33% de la exención personal, exención personal adicional para veteranos y exención por dependientes (Líneas 8, 9 y 10 del Encasillado 2 de la planilla o líneas 10, 11D y 12, Columna B o C, del Anejo CO Individuo) | (07) | 00 |
| 6. Total límite (Sume líneas 5(a) y 5(b))..... | | (08) 00 |
| 7. Ajuste gradual (La menor de la línea 4 o 6. Anote aquí y en el Encasillado 3, línea 14 de la planilla o línea 16, Columna B o C del Anejo CO Individuo, según aplique) | | (10) 00 |



Año contributivo comenzado el ____ de ____ de ____ y terminado el ____ de ____ de ____

Nombre del contribuyente

Cantidad de Anejos R1 Individuo incluidos

Indique quién es el socio de la sociedad especial: (01)

Número de Seguro Social o Identificación Patronal

1 Contribuyente 2 Cónyuge 3 Ambos

Parte I Determinación de la Base Ajustada del Socio de una o más Sociedades Especiales o Sociedades

| | Columna A | Columna B | Columna C |
|--|-----------|-----------|-----------|
| Nombre de la entidad 95 | | | |
| Número de identificación patronal | (02) | (10) | (18) |
| 1. Base ajustada al cierre del año contributivo anterior | 00 | 00 | 00 |
| 2. Aumento a la base: | | | |
| (a) Participación distribuible del socio en ingresos y ganancias del año anterior (Véanse instrucciones) | 00 | 00 | 00 |
| (b) Aportaciones efectuadas durante el año | (03) 00 | (11) 00 | (19) 00 |
| (c) Ganancias en activos de capital provenientes de la sociedad | 00 | 00 | 00 |
| (d) Ingreso exento | 00 | 00 | 00 |
| (e) Deducción de ingreso de agricultura concedida por la Sección 1033.12 del Código | 00 | 00 | 00 |
| (f) Otros ingresos o ganancias (Véanse instrucciones) | 00 | 00 | 00 |
| (g) Total aumento a la base (Sume líneas 2(a) a la 2(f)) | 00 | 00 | 00 |
| 3. Reducción a la base: | | | |
| (a) Participación distribuible del socio en la pérdida de la sociedad del año anterior | 00 | 00 | 00 |
| (b) Pérdida en activos de capital provenientes de la sociedad | 00 | 00 | 00 |
| (c) Distribuciones en el año | (04) 00 | (12) 00 | (20) 00 |
| (d) Créditos reclamados en el año anterior (Véanse instrucciones) | 00 | 00 | 00 |
| (e) Retención en el origen en el año | 00 | 00 | 00 |
| (f) Gastos no admisibles en el año | 00 | 00 | 00 |
| (g) Participación distribuible en pérdidas de operaciones exentas en el año | 00 | 00 | 00 |
| (h) Donativos (No aplica a sociedades especiales) | 00 | 00 | 00 |
| (i) Total reducción a la base (Sume líneas 3(a) a la 3(h)) | 00 | 00 | 00 |
| 4. Base Ajustada (Sume líneas 1 y 2(g) menos línea 3(i). Traslade esta cantidad a la línea 6(a)) | (05) 00 | (13) 00 | (21) 00 |

Parte II Determinación de Ingreso o Pérdida Neta de una o más Sociedades Especiales o Sociedades

| | | | |
|---|---------|---------|---------|
| 5. (a) Participación distribuible del socio en la pérdida de la sociedad en el año | (06) 00 | (14) 00 | (22) 00 |
| (b) Pérdidas arrastradas de años anteriores (Véanse instrucciones) | 00 | 00 | 00 |
| (c) Total de pérdidas (Sume líneas 5(a) y 5(b)) | 00 | 00 | 00 |
| 6. (a) Base Ajustada (Parte I, línea 4) | 00 | 00 | 00 |
| (b) Deudas de la sociedad acogida a la Ley de Incentivos Turísticos o Ley de Desarrollo Turístico asignables al socio | (07) 00 | (15) 00 | (23) 00 |
| (c) Total de base ajustada del socio (Sume líneas 6(a) y 6(b)) | 00 | 00 | 00 |
| 7. Participación distribuible en el ingreso neto de la sociedad en el año (Formulario 480.6 S o 480.6 SE) (Véanse instrucciones) | (08) 00 | (16) 00 | (24) 00 |
| 8. Exceso de ingreso (o pérdida) neto en la participación distribuible (Línea 7 menos línea 5(c)) | (09) 00 | (17) 00 | (25) 00 |
| <ul style="list-style-type: none"> • Si la línea 8 para todas las Columnas es cero o mayor que cero, no complete la línea 9 y traslade la suma de estas cantidades a la línea 10. • Si la línea 8 es menor que cero en alguna de las Columnas, continúe con la línea 9. | | | |
| 9. Pérdidas disponibles (La menor de la línea 6(c) u 8) | 00 | 00 | 00 |
| 10. Total de ingresos provenientes de este Anejo (Sume los ingresos determinados en la línea 8, Columnas A a la C) | | | 00 |
| 11. Total de ingresos provenientes del Anejo R1 Individuo (Anoté el total de la línea 10, Parte II de todos los Anejos R1 Individuo incluidos) | | | (26) 00 |
| 12. Total de pérdidas provenientes de este Anejo (Sume las pérdidas determinadas en la línea 9, Columnas A a la C) | | | 00 |
| 13. Total de pérdidas provenientes del Anejo R1 Individuo (Anoté el total de la línea 11, Parte II de todos los Anejos R1 Individuo incluidos) | | | (27) 00 |
| 14. Ingreso o pérdida neta (Reste líneas 12 y 13 de las líneas 10 y 11. Traslade esta cantidad a la línea 1 de la Parte V) | | | (40) 00 |

| Parte III Determinación de la Base Ajustada del Accionista de una o más Corporaciones de Individuos | Columna A | Columna B | Columna C |
|---|-----------|-----------|-----------|
| Nombre de la entidad | | | |
| Número de identificación patronal | (41) | (50) | (59) |
| 1. Base ajustada al cierre del año contributivo anterior | (42) | 00 (51) | 00 (60) |
| 2. Aumento a la base: | | | |
| (a) Participación distribuible del accionista en ingresos y ganancias del año anterior (Véanse instrucciones) | | 00 | 00 |
| (b) Aportaciones efectuadas durante el año | (43) | 00 (52) | 00 (61) |
| (c) Ganancias en activos de capital provenientes de la corporación de individuos | | 00 | 00 |
| (d) Ingreso exento | | 00 | 00 |
| (e) Deducción de ingreso de agricultura concedida por la Sección 1033.12 del Código | | 00 | 00 |
| (f) Otros ingresos o ganancias (Véanse instrucciones) | | 00 | 00 |
| (g) Total aumento a la base (Sume líneas 2(a) a la 2(f)) | | 00 | 00 |
| 3. Reducción a la base: | | | |
| (a) Participación distribuible del accionista en la pérdida de la corporación de individuos del año anterior | | 00 | 00 |
| (b) Pérdida en activos de capital provenientes de la corporación de individuos | | 00 | 00 |
| (c) Distribuciones en el año | (44) | 00 (53) | 00 (62) |
| (d) Créditos reclamados en el año anterior (Véanse instrucciones) | | 00 | 00 |
| (e) Retención en el origen en el año | | 00 | 00 |
| (f) Gastos no admisibles en el año | | 00 | 00 |
| (g) Participación distribuible en pérdidas de operaciones exentas en el año | | 00 | 00 |
| (h) Total reducción a la base (Sume líneas 3(a) a la 3(g)) | | 00 | 00 |
| 4. Base Ajustada (Sume líneas 1 y 2(g) menos línea 3(h). Traslade esta cantidad a la línea 6(a)) | (45) | 00 (54) | 00 (63) |
| Parte IV Determinación de Ingreso o Pérdida Neta de una o más Corporaciones de Individuos | | | |
| 5. (a) Participación distribuible del accionista en la pérdida de la corporación de individuos en el año | (46) | 00 (55) | 00 (64) |
| (b) Pérdidas arrastradas de años anteriores (Véanse instrucciones) | | 00 | 00 |
| (c) Total de pérdidas (Sume líneas 5(a) y 5(b)) | | 00 | 00 |
| 6. (a) Base Ajustada (Parte III, línea 4) | | 00 | 00 |
| (b) Deudas de la corporación de individuos acogida a la Ley de Incentivos Turísticos o Ley de Desarrollo Turístico asignables al accionista | (47) | 00 (56) | 00 (65) |
| (c) Total de base ajustada del accionista (Sume líneas 6(a) y 6(b)) | | 00 | 00 |
| 7. Participación distribuible en el ingreso neto de la corporación de individuos en el año (Véanse instrucciones) | (48) | 00 (57) | 00 (66) |
| 8. Exceso de ingreso (o pérdida) neto en la participación distribuible (Línea 7 menos línea 5(c)) | (49) | 00 (58) | 00 (67) |
| <ul style="list-style-type: none"> Si la línea 8 para todas las Columnas es cero o mayor que cero, no complete la línea 9 y traslade la suma de estas cantidades a la línea 10. Si la línea 8 es menor que cero en alguna de las Columnas, continúe con la línea 9. | | | |
| 9. Pérdidas disponibles (La menor de la línea 6(c) u 8) | | 00 | 00 |
| 10. Total de ingresos provenientes de este Anejo (Sume los ingresos determinados en la línea 8, Columnas A a la C) | | | 00 |
| 11. Total de ingresos provenientes del Anejo R1 Individuo (Anote el total de la línea 10, Parte IV de todos los Anejos R1 Individuo incluidos) | | | (68) 00 |
| 12. Total de pérdidas provenientes de este Anejo (Sume las pérdidas determinadas en la línea 9, Columnas A a la C) | | | 00 |
| 13. Total de pérdidas provenientes del Anejo R1 Individuo (Anote el total de la línea 11, Parte IV de todos los Anejos R1 Individuo incluidos) | | | (69) 00 |
| 14. Ingreso o pérdida neta (Reste líneas 12 y 13 de las líneas 10 y 11. Traslade esta cantidad a la línea 2 de la Parte V) | | | (70) 00 |
| Parte V Participación Distribuible en Beneficios de Sociedades, Sociedades Especiales y Corporaciones de Individuos | | | |
| 1. Ingreso o pérdida neta de sociedades especiales o sociedades (Parte II, línea 14) | | | 00 |
| 2. Ingreso o pérdida neta de corporaciones de individuos (Parte IV, línea 14) | | | 00 |
| 3. Sume líneas 1 y 2. Si el resultado es mayor de cero, traslade esta cantidad al Formulario 482, Encasillado 1, línea 2(O) o al Anejo CO Ind., línea 3(O), Columna B o C, según aplique. Si el resultado es menor de cero, arrastre para años futuros (Véanse instrucciones) | | | (80) 00 |



**SOCIEDADES, SOCIEDADES ESPECIALES Y CORPORACIONES DE INDIVIDUOS
(COMPLEMENTARIO)**

2012

Año contributivo comenzado el ____ de ____ de ____ y terminado el ____ de ____ de ____

Nombre del contribuyente

____ de ____ Anejos R1 Individuo

Indique quién es el socio de la sociedad especial: (01)

1 Contribuyente 2 Cónyuge 3 Ambos

Número de Seguro Social o Identificación Patronal

Parte I Determinación de la Base Ajustada del Socio de una o más Sociedades Especiales o Sociedades

Columna A

Columna B

Columna C

Nombre de la entidad **96**

Número de identificación patronal (02)

| | | | |
|--|---------|---------|---------|
| 1. Base ajustada al cierre del año contributivo anterior | 00 | 00 | 00 |
| 2. Aumento a la base: | | | |
| (a) Participación distribuible del socio en ingresos y ganancias del año anterior (Véanse instrucciones) | 00 | 00 | 00 |
| (b) Aportaciones efectuadas durante el año (03) | 00 (11) | 00 (19) | 00 |
| (c) Ganancias en activos de capital provenientes de la sociedad | 00 | 00 | 00 |
| (d) Ingreso exento | 00 | 00 | 00 |
| (e) Deducción de ingreso de agricultura concedida por la Sección 1033.12 del Código | 00 | 00 | 00 |
| (f) Otros ingresos o ganancias (Véanse instrucciones) | 00 | 00 | 00 |
| (g) Total aumento a la base (Sume líneas 2(a) a la 2(f)) | 00 | 00 | 00 |
| 3. Reducción a la base: | | | |
| (a) Participación distribuible del socio en la pérdida de la sociedad del año anterior | 00 | 00 | 00 |
| (b) Pérdida en activos de capital provenientes de la sociedad | 00 | 00 | 00 |
| (c) Distribuciones en el año (04) | 00 (12) | 00 (20) | 00 |
| (d) Créditos reclamados en el año anterior (Véanse instrucciones) | 00 | 00 | 00 |
| (e) Retención en el origen en el año | 00 | 00 | 00 |
| (f) Gastos no admisibles en el año | 00 | 00 | 00 |
| (g) Participación distribuible en pérdidas de operaciones exentas en el año | 00 | 00 | 00 |
| (h) Donativos (No aplica a sociedades especiales) | 00 | 00 | 00 |
| (i) Total reducción a la base (Sume líneas 3(a) a la 3(h)) | 00 | 00 | 00 |
| 4. Base Ajustada (Sume líneas 1 y 2(g) menos línea 3(i). Traslade esta cantidad a la línea 6(a)) | 00 (05) | 00 (13) | 00 (21) |

Parte II Determinación de Ingreso o Pérdida Neta de una o más Sociedades Especiales o Sociedades

| | | | |
|--|---------|---------|---------|
| 5. (a) Participación distribuible del socio en la pérdida de la sociedad en el año | 00 (06) | 00 (14) | 00 (22) |
| (b) Pérdidas arrastradas de años anteriores (Véanse instrucciones) | 00 | 00 | 00 |
| (c) Total de pérdidas (Sume líneas 5(a) y 5(b)) | 00 | 00 | 00 |
| 6. (a) Base Ajustada (Parte I, línea 4) | 00 | 00 | 00 |
| (b) Deudas de la sociedad acogida a la Ley de Incentivos Turísticos o Ley de Desarrollo Turístico asignables al socio | 00 (07) | 00 (15) | 00 (23) |
| (c) Total de base ajustada del socio (Sume líneas 6(a) y 6(b)) | 00 | 00 | 00 |
| 7. Participación distribuible en el ingreso neto de la sociedad en el año (Formulario 480.6 S o 480.6 SE) (Véanse instrucciones) | 00 (08) | 00 (16) | 00 (24) |
| 8. Exceso de ingreso (o pérdida) neto en la participación distribuible (Línea 7 menos línea 5(c)) | 00 (09) | 00 (17) | 00 (25) |
| • Si la línea 8 para todas las Columnas es cero o mayor que cero, no complete la línea 9 y traslade la suma de estas cantidades a la línea 10. | | | |
| • Si la línea 8 es menor que cero en alguna de las Columnas, continúe con la línea 9. | | | |
| 9. Pérdidas disponibles (La menor de la línea 6(c) u 8) | 00 | 00 | 00 |
| 10. Total de ingresos (Sume los ingresos determinados en la línea 8, Columnas A a la C. Traslade al Anejo R Individuo, Parte II, línea 11) | (26) | | 00 |
| 11. Total de pérdidas (Sume las pérdidas determinadas en la línea 9, Columnas A a la C. Traslade al Anejo R Individuo, Parte II, línea 13) | (40) | | 00 |

| Parte III Determinación de la Base Ajustada del Accionista de una o más Corporaciones de Individuos | | Columna A | Columna B | Columna C |
|---|--|-----------|-----------|-----------|
| Nombre de la entidad | | | | |
| Número de identificación patronal | | | | |
| | | (41) | (50) | (59) |
| 1. Base ajustada al cierre del año contributivo anterior | | (42) | 00 (51) | 00 (60) |
| 2. Aumento a la base: | | | | |
| (a) Participación distribuable del accionista en ingresos y ganancias del año anterior (Véanse instrucciones) | | | 00 | 00 |
| (b) Aportaciones efectuadas durante el año | | (43) | 00 (52) | 00 (61) |
| (c) Ganancias en activos de capital provenientes de la corporación de individuos | | | 00 | 00 |
| (d) Ingreso exento | | | 00 | 00 |
| (e) Dedución de ingreso de agricultura concedida por la Sección 1033.12 del Código | | | 00 | 00 |
| (f) Otros ingresos o ganancias (Véanse instrucciones) | | | 00 | 00 |
| (g) Total aumento a la base (Sume líneas 2(a) a la 2(f)) | | | 00 | 00 |
| 3. Reducción a la base: | | | | |
| (a) Participación distribuable del accionista en la pérdida de la corporación de individuos del año anterior | | | 00 | 00 |
| (b) Pérdida en activos de capital provenientes de la corporación de individuos | | | 00 | 00 |
| (c) Distribuciones en el año | | (44) | 00 (53) | 00 (62) |
| (d) Créditos reclamados en el año anterior (Véanse instrucciones) | | | 00 | 00 |
| (e) Retención en el origen en el año | | | 00 | 00 |
| (f) Gastos no admisibles en el año | | | 00 | 00 |
| (g) Participación distribuable en pérdidas de operaciones exentas en el año | | | 00 | 00 |
| (h) Total reducción a la base (Sume líneas 3(a) a la 3(g)) | | | 00 | 00 |
| 4. Base Ajustada (Sume líneas 1 y 2(g) menos línea 3(h). Traslade esta cantidad a la línea 6(a)) | | (45) | 00 (54) | 00 (63) |
| Parte IV Determinación de Ingreso o Pérdida Neta de una o más Corporaciones de Individuos | | | | |
| 5. (a) Participación distribuable del accionista en la pérdida de la corporación de individuos en el año | | (46) | 00 (55) | 00 (64) |
| (b) Pérdidas arrastradas de años anteriores (Véanse instrucciones) | | | 00 | 00 |
| (c) Total de pérdidas (Sume líneas 5(a) y 5(b)) | | | 00 | 00 |
| 6. (a) Base Ajustada (Parte III, línea 4) | | | 00 | 00 |
| (b) Deudas de la corporación de individuos acogida a la Ley de Incentivos Turísticos o Ley de Desarrollo Turístico asignables al accionista | | (47) | 00 (56) | 00 (65) |
| (c) Total de base ajustada del accionista (Sume líneas 6(a) y 6(b)) | | | 00 | 00 |
| 7. Participación distribuable en el ingreso neto de la corporación de individuos en el año (Véanse instrucciones) | | (48) | 00 (57) | 00 (66) |
| 8. Exceso de ingreso (o pérdida) neto en la participación distribuable (Línea 7 menos línea 5(c)) | | (49) | 00 (58) | 00 (67) |
| <ul style="list-style-type: none"> • Si la línea 8 para todas las Columnas es cero o mayor que cero, no complete la línea 9 y traslade la suma de estas cantidades a la línea 10. • Si la línea 8 es menor que cero en alguna de las Columnas, continúe con la línea 9. | | | | |
| 9. Pérdidas disponibles (La menor de la línea 6(c) u 8) | | | 00 | 00 |
| 10. Total de ingresos (Sume los ingresos determinados en la línea 8, Columnas A a la C. Traslade al Anejo R Individuo, Parte IV, línea 11) | | | | (68) |
| 11. Total de pérdidas (Sume las pérdidas determinadas en la línea 9, Columnas A a la C. Traslade al Anejo R Individuo, Parte IV, línea 13) | | | | (80) |

Anejo T Individuo

Rev. 27 nov 12



ADICION A LA CONTRIBUCION POR FALTA DE PAGO DE LA CONTRIBUCION ESTIMADA DE INDIVIDUOS

2012

Año contributivo comenzado el ____ de ____ de ____ y terminado el ____ de ____ de ____

Nombre del contribuyente

Número de Seguro Social

Parte I Determinación de la Cantidad Mínima a Pagar de Contribución Estimada

14

| | | |
|---|------|----|
| 1. Responsabilidad contributiva (Sume líneas 13, 14, 18 y 20 del Encasillado 3 de la planilla) | (01) | 00 |
| 2. Créditos y pagos en exceso (Véanse instrucciones) | (02) | 00 |
| 3. Contribución estimada (Reste línea 2 de la línea 1. Si es \$1,000 o menos, no tiene que completar este Anejo) | (03) | 00 |
| 4. Línea 1 por 90%. Si es agricultor que ejerció opción bajo la Sección 1061.22, multiplique línea 1 por 66 2/3% (Véanse instrucciones) | (04) | 00 |
| 5. Total contribución determinada según surge de la planilla de contribución sobre ingresos del año anterior | (05) | 00 |
| 6. Anote la menor entre las líneas 4 y 5 | (06) | 00 |
| 7. Reste línea 2 de la línea 6 (Si es menos de cero, anote cero). Esta es la cantidad mínima de contribución estimada que debió pagar | (07) | 00 |

Parte II Adición a la Contribución por Falta de Pago

| Sección A - Falta de Pago | Fecha de vencimiento | | | |
|--|----------------------|----------------------|---------------------|---------------------|
| | (a) Primer Plazo | (b) Segundo Plazo | (c) Tercer Plazo | (d) Cuarto Plazo |
| (08) 1 <input type="radio"/> AÑO NATURAL | | | | |
| 2 <input type="radio"/> AÑO ECONOMICO (Indique las fechas correspondientes) | (09) | (17) | (28) | (39) |
| 8. Cantidad de contribución estimada por plazo (Véanse instrucciones) | (10) | (18) | (29) | (40) |
| 9. Cantidad de contribución estimada pagada por plazos (Véanse instrucciones) | (11) | (19) | (30) | (41) |
| 10. Fecha de pago (Véanse instrucciones) | (12) | (20) | (31) | (42) |
| 11. Línea 17 de la columna anterior | (13) | (21) | (32) | (43) |
| 12. Sume líneas 9 y 11 | (14) | (22) | (33) | (44) |
| 13. Reste línea 8 de línea 12 (Si es menos de cero, anote cero) | (15) | (23) | (34) | (45) |
| 14. Falta de Pago (Si la línea 13 es cero, reste línea 12 de línea 8, de otro modo, anote cero) | (16) | (24) | (35) | (46) |
| 15. Sume las líneas 14 y 16 de la columna anterior | (17) | (25) | (36) | (47) |
| 16. Si línea 15 es igual o mayor que línea 13, reste línea 13 de línea 15 y continúe en línea 11 de próxima columna. De otro modo, continúe en línea 17 | (18) | (26) | (37) | (48) |
| 17. Sobrepago (Si línea 13 es mayor que línea 15, reste línea 15 de línea 13, y continúe en la línea 11 de próxima columna. De otro modo, anote cero) | (19) | (27) | (38) | (49) |
| Sección B - Penalidad | | | | |
| 18. Multiplique línea 14 por 10% | (20) | (30) | (40) | (50) |
| 19. Si la fecha indicada en la línea 10 para cualquier plazo es posterior a su vencimiento y: • la línea 18 es cero, multiplique el resultado de línea 8 menos línea 17 de la columna anterior por 10%; o • la línea 18 es mayor de cero, multiplique el resultado de línea 8 menos línea 17 de la columna anterior por 10% y reste la cantidad reflejada en la línea 18. (Véanse instrucciones) | (21) | (31) | (41) | (51) |
| 20. Sume las líneas 18 y 19 | (22) | (32) | (42) | (52) |
| 21. Adición a la Contribución por Falta de Pago de la Contribución Estimada (Sume las cantidades de las columnas de la línea 20. Traslade a la página 2, Encasillado 3, línea 25 de la planilla) | (23) | (33) | (43) | (53) |
| | | | | (60) |

15